

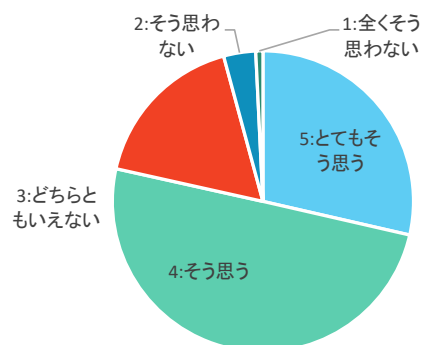
質問別回答割合(科目区別)

科目区分：英語

【質問1】

この科目に対して意欲的に取り組みましたか。

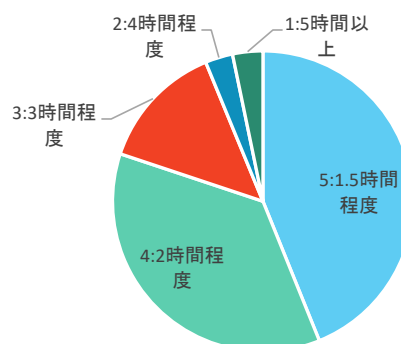
選択肢	回答数(人)	割合(%)
5:とてもそう思う	299	28.6%
4:そう思う	522	49.9%
3:どちらともいえない	181	17.3%
2:そう思わない	36	3.4%
1:全くそう思わない	8	0.8%
合計	1046	
平均	4.02	



【質問2】

この科目では、1回あたりの授業に平均どのくらい時間を費やしましたか。

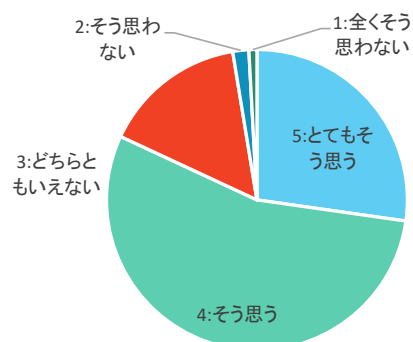
選択肢	回答数(人)	割合(%)
5:1.5時間程度	459	43.9%
4:2時間程度	379	36.2%
3:3時間程度	143	13.7%
2:4時間程度	31	3.0%
1:5時間以上	34	3.3%
合計	1046	
平均	4.15	



【質問3】

受講を通して、新たな知識や技能が身についたと思いますか。

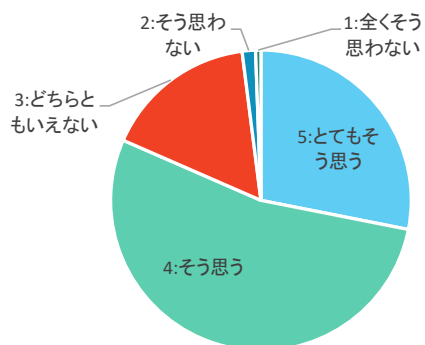
選択肢	回答数(人)	割合(%)
5:とてもそう思う	285	27.2%
4:そう思う	572	54.7%
3:どちらともいえない	162	15.5%
2:そう思わない	18	1.7%
1:全くそう思わない	9	0.9%
合計	1046	
平均	4.06	



【質問4】

ガイダンスビデオ内の説明（教員の話し方や資料など）はわかりやすかったと思いますか。

選択肢	回答数(人)	割合(%)
5:とてもそう思う	294	28.1%
4:そう思う	559	53.4%
3:どちらともいえない	172	16.4%
2:そう思わない	15	1.4%
1:全くそう思わない	6	0.6%
合計	1046	
平均	4.07	



【質問5】

科目のコンテンツにおいて、良かったと思う点を選んでください。その他の場合は、質問16に記入してください。【複数選択可】

選択肢	回答数(人)	割合(%)
ガイダンス動画	396	37.9%
CU ENGLISHの動画、音声、記事などの内容	448	42.8%
CU ENGLISHのユニット修了テスト	396	37.9%
CU ENGLISHの操作性	254	24.3%
リーディング課題	144	13.8%
ライティング課題	213	20.4%
スピーキング課題（グループレッスン）	208	19.9%
リスニング課題	117	11.2%
学習補助資料の内容	137	13.1%
学習補助資料のスライドの見やすさ	120	11.5%

【質問6】

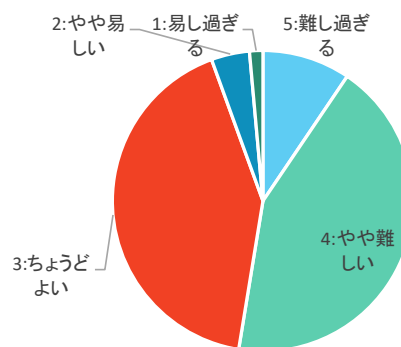
科目のコンテンツにおいて、不満に思った点を選んでください。その他の場合は、質問17に記入してください。【複数選択可】

選択肢	回答数(人)	割合(%)
ガイダンス動画	82	7.8%
CU ENGLISHの動画、音声、記事などの内容	125	12.0%
CU ENGLISHのユニット修了テスト	60	5.7%
CU ENGLISHの操作性	178	17.0%
リーディング課題	39	3.7%
ライティング課題	73	7.0%
スピーキング課題（グループレッスン）	185	17.7%
リスニング課題	63	6.0%
学習補助資料の内容	56	5.4%
学習補助資料のスライドの見やすさ	56	5.4%

【質問7】

科目の難易度はどうでしたか。

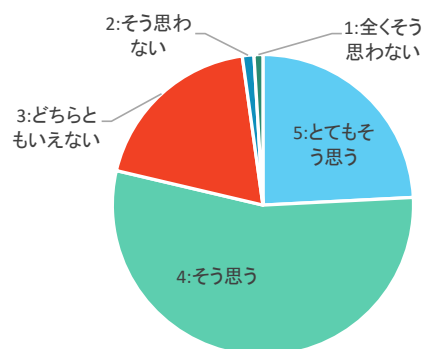
選択肢	回答数(人)	割合(%)
5:難し過ぎる	99	9.5%
4:やや難しい	451	43.1%
3:ちょうどよい	438	41.9%
2:やや易しい	43	4.1%
1:易し過ぎる	15	1.4%
合計	1046	
平均	3.55	



【質問8】

各回の課題は、授業内容の理解を深めるのに役立つものでしたか。

選択肢	回答数(人)	割合(%)
5:とてもそう思う	253	24.2%
4:そう思う	570	54.5%
3:どちらともいえない	200	19.1%
2:そう思わない	13	1.2%
1:全くそう思わない	10	1.0%
合計	1046	
平均	4.00	



【質問9】

本学のディプロマ・ポリシーに定める7つの能力のうち、この科目の学びはどの能力の修得に寄与するものでしたか。【複数選択可】

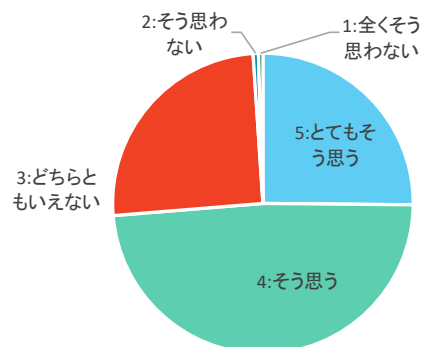
選択肢	回答数(人)	割合(%)
IT基礎力	201	19.2%
IT実践力	85	8.1%
ビジネス基礎力	559	53.4%
課題解決力	188	18.0%
批判的思考力	102	9.8%
コラボレーション	535	51.1%
エンゲージメント	298	28.5%

【質問10】

課題におけるフィードバックは十分だったと思いますか。

(ライティング課題のフィードバックを含みます)。

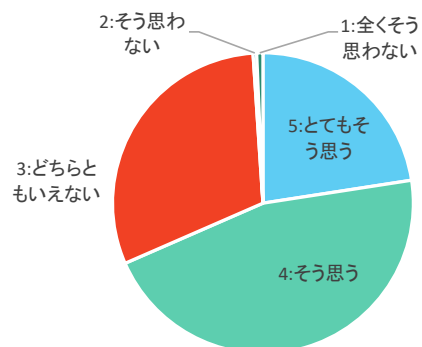
選択肢	回答数(人)	割合(%)
5:とてもそう思う	263	25.1%
4:そう思う	508	48.6%
3:どちらともいえない	264	25.2%
2:そう思わない	6	0.6%
1:全くそう思わない	5	0.5%
合計	1046	
平均	3.97	



【質問11】

質問や問い合わせ、学習相談に対する科目内の対応は十分だったと思いますか。(Q&A、フォーラム、お知らせ、メールでのやりとりを含みます)

選択肢	回答数(人)	割合(%)
5:とてもそう思う	236	22.6%
4:そう思う	480	45.9%
3:どちらともいえない	319	30.5%
2:そう思わない	4	0.4%
1:全くそう思わない	7	0.7%
合計	1046	
平均	3.89	



【質問12】

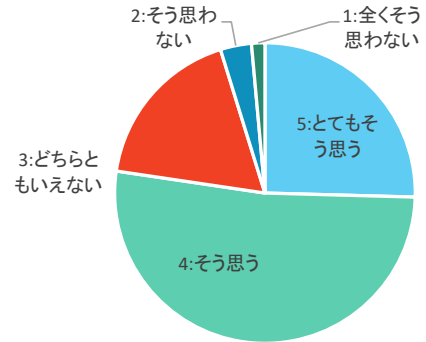
この科目の指導内容で特に良かった点を選んでください【複数選択可】

選択肢	回答数(人)	割合(%)
質問への対応	145	13.9%
課題のフィードバック	251	24.0%
交流会やライブセッション	66	6.3%
オフィスアワー	27	2.6%
教員、TAからの受講奨励	142	13.6%
お知らせに掲載された情報	99	9.5%
Q&Aに投稿された情報	59	5.6%
その他	7	0.7%
特になし	512	48.9%

【質問13】

全体的に、この科目内容は興味・関心が持てるものでしたか。

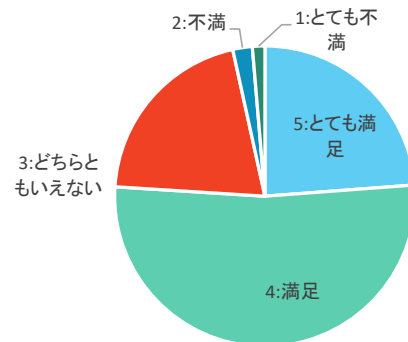
選択肢	回答数(人)	割合(%)
5:とてもそう思う	266	25.4%
4:そう思う	543	51.9%
3:どちらともいえない	187	17.9%
2:そう思わない	35	3.3%
1:全くそう思わない	15	1.4%
合計	1046	
平均	3.97	



【質問14】

この科目での学習内容は、どの程度満足感がありますか。

選択肢	回答数(人)	割合(%)
5:とても満足	249	23.8%
4:満足	546	52.2%
3:どちらともいえない	215	20.6%
2:不満	22	2.1%
1:とても不満	14	1.3%
合計	1046	
平均	3.95	



【質問15】

この科目を他の学生に薦めたいと思いますか。

選択肢	回答数(人)	割合(%)
5:とてもそう思う	275	26.3%
4:そう思う	524	50.1%
3:どちらともいえない	207	19.8%
2:そう思わない	23	2.2%
1:全くそう思わない	17	1.6%
合計	1046	
平均	3.97	

