

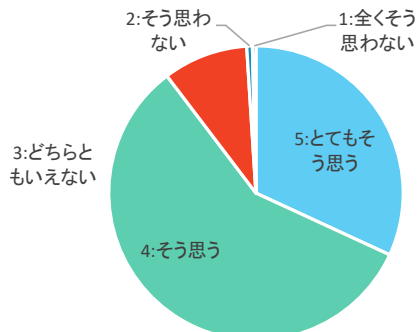
質問別回答割合(科目区分別)

科目区分：英語

【質問1】

必修ユニットで扱われていたテーマは、シラバスの内容と一致していたと思いますか。

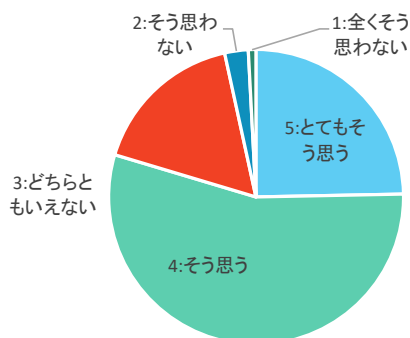
選択肢	回答数(人)	割合(%)
5:とてもそう思う	496	31.9%
4:そう思う	898	57.7%
3:どちらともいえない	145	9.3%
2:そう思わない	10	0.6%
1:全くそう思わない	6	0.4%
合計	1555	
平均	4.20	



【質問2】

科目全体の難易度は、科目概要・科目目標から想定された難易度と一致していたと思いますか。

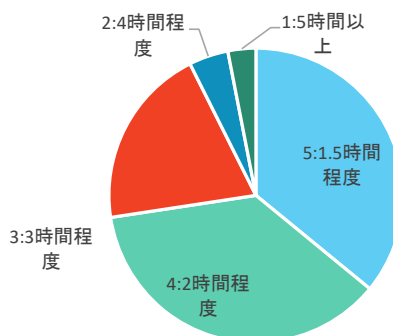
選択肢	回答数(人)	割合(%)
5:とてもそう思う	384	24.7%
4:そう思う	854	54.9%
3:どちらともいえない	264	17.0%
2:そう思わない	40	2.6%
1:全くそう思わない	13	0.8%
合計	1555	
平均	4.00	



【質問3】

この科目では、必修ユニット1つあたりの学習に平均どのくらい時間を費やしましたか。

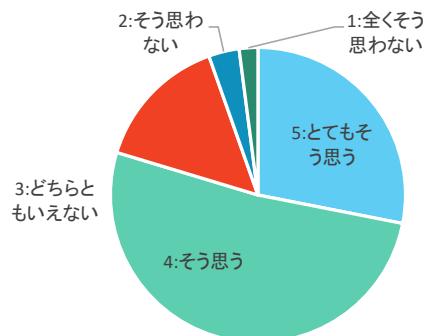
選択肢	回答数(人)	割合(%)
5:1.5時間程度	559	35.9%
4:2時間程度	570	36.7%
3:3時間程度	311	20.0%
2:4時間程度	67	4.3%
1:5時間以上	48	3.1%
合計	1555	
平均	3.98	



【質問4】

全体的に、CU ENGLISHの内容は興味・関心が持てるものでしたか。

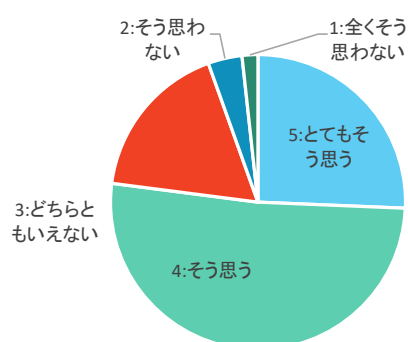
選択肢	回答数(人)	割合(%)
5:とてもそう思う	437	28.1%
4:そう思う	802	51.6%
3:どちらともいえない	232	14.9%
2:そう思わない	52	3.3%
1:全くそう思わない	32	2.1%
合計	1555	
平均	4.00	



【質問5】

CU ENGLISHでの学習内容は、英語4技能について理解できるように構成されていましたか。

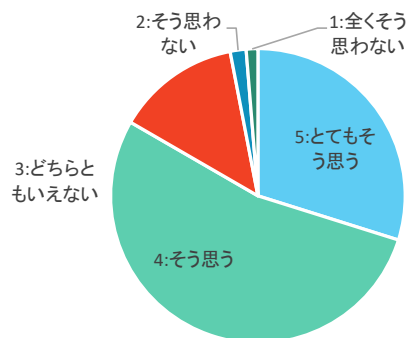
選択肢	回答数(人)	割合(%)
5:とてもそう思う	399	25.7%
4:そう思う	799	51.4%
3:どちらともいえない	272	17.5%
2:そう思わない	58	3.7%
1:全くそう思わない	27	1.7%
合計	1555	
平均	3.95498	



【質問6】

ガイダンスビデオ内の説明（教員の話し方や資料など）はわかりやすかったと思いますか。

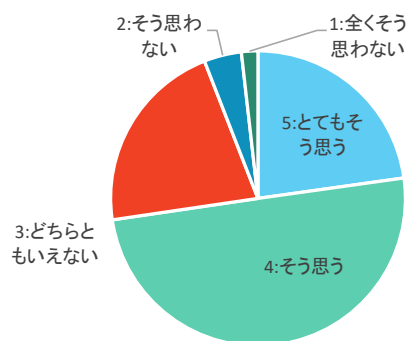
選択肢	回答数(人)	割合(%)
5:とてもそう思う	464	29.8%
4:そう思う	832	53.5%
3:どちらともいえない	212	13.6%
2:そう思わない	27	1.7%
1:全くそう思わない	20	1.3%
合計	1555	
平均	4.08875	



【質問7】

各推奨学習期間の必修ユニットの分量（1ユニット3時間）は適切だったと思いますか。

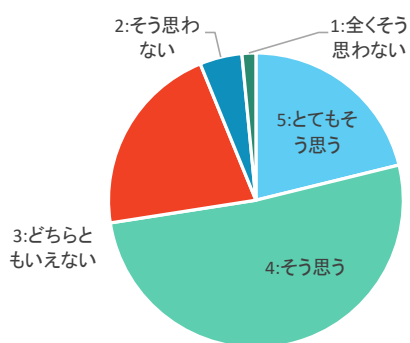
選択肢	回答数(人)	割合(%)
5:とてもそう思う	354	22.8%
4:そう思う	776	49.9%
3:どちらともいえない	333	21.4%
2:そう思わない	64	4.1%
1:全くそう思わない	28	1.8%
合計	1555	
平均	3.88	



【質問8】

各必修ユニットの難易度は適切だったと思いますか。

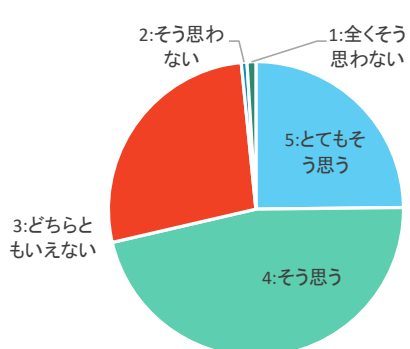
選択肢	回答数(人)	割合(%)
5:とてもそう思う	329	21.2%
4:そう思う	799	51.4%
3:どちらともいえない	331	21.3%
2:そう思わない	72	4.6%
1:全くそう思わない	24	1.5%
合計	1555	
平均	3.86	



【質問9】

質問や問い合わせ、学習相談に対する科目内の対応は適切だったと思いますか。

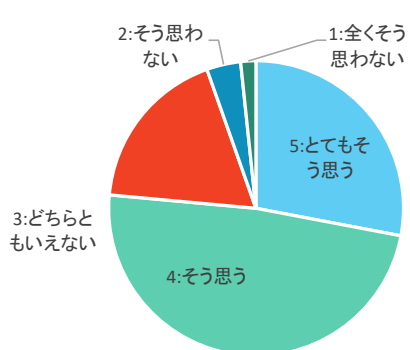
選択肢	回答数(人)	割合(%)
5:とてもそう思う	386	24.8%
4:そう思う	724	46.6%
3:どちらともいえない	420	27.0%
2:そう思わない	10	0.6%
1:全くそう思わない	15	1.0%
合計	1555	
平均	3.93633	



【質問10】

CU ENGLISHでの学習を通して、コミュニケーションの重要性が体得できたと思いますか。

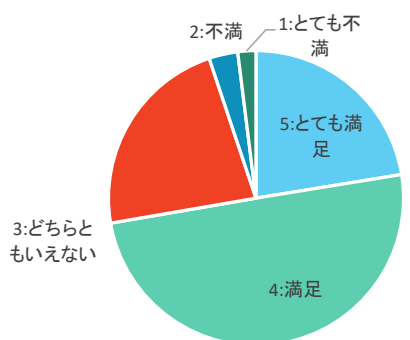
選択肢	回答数(人)	割合(%)
5:とてもそう思う	435	28.0%
4:そう思う	754	48.5%
3:どちらともいえない	282	18.1%
2:そう思わない	58	3.7%
1:全くそう思わない	26	1.7%
合計	1555	
平均	3.97	



【質問11】

CU ENGLISHでの学習内容は、どの程度満足感がありますか。

選択肢	回答数(人)	割合(%)
5:とても満足	349	22.4%
4:満足	775	49.8%
3:どちらともいえない	351	22.6%
2:不満	49	3.2%
1:とても不満	31	2.0%
合計	1555	
平均	3.88	



【質問12】

この科目で良かったと思う点は何ですか。【複数選択可】

選択肢	回答数(人)	割合(%)
知識が身についた	1018	65.5%
技能が身についた	422	27.1%
授業内容に興味を持てた	412	26.5%
授業の進め方がわかりやすかった	264	17.0%
適切に指導してもらえた	145	9.3%
学習意欲が高まった	306	19.7%
その他	23	1.5%
特になし	255	16.4%

【質問13】

この科目で不満に思った点は何ですか。【複数選択可】

選択肢	回答数(人)	割合(%)
知識が身につかなかった	92	5.9%
技能が身につかなかった	98	6.3%
授業内容に興味を持てなかった	70	4.5%
授業の進め方がわかりにくかった	97	6.2%
適切に指導してもらえなかった	29	1.9%
学習意欲が高まらなかった	119	7.7%
その他	126	8.1%
特になし	1130	72.7%

【質問14】

この科目を他の学生に薦めたいと思いますか。

選択肢	回答数(人)	割合(%)
5:とてもそう思う	419	26.9%
4:そう思う	733	47.1%
3:どちらともいえない	317	20.4%
2:そう思わない	51	3.3%
1:全くそう思わない	35	2.3%
合計	1555	
平均	3.93	

