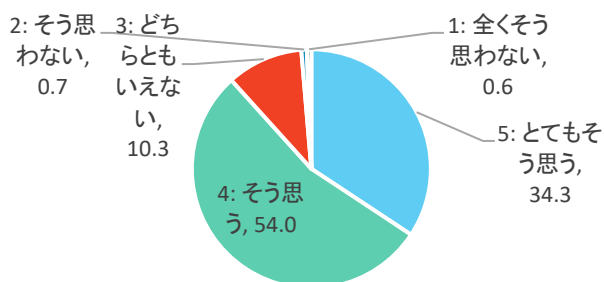


質問別回答割合(科目区分別)
科目区分:英語科目

【質問1】

必修ユニットで扱われていたテーマは、シラバスの内容と一致していたと思いますか。

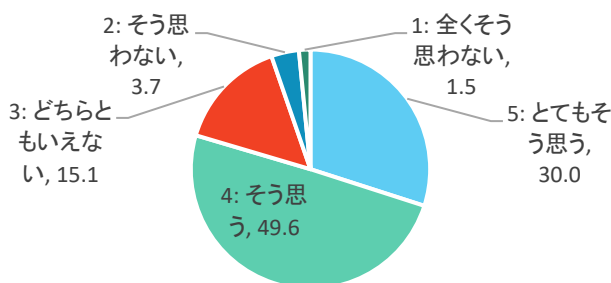
選択肢	回答数(人)	割合(%)	全体(%)
5: とてもそう思う	687	34.3	42.1
4: そう思う	1082	54.0	50.5
3: どちらともいえない	207	10.3	6.6
2: そう思わない	15	0.7	0.5
1: 全くそう思わない	12	0.6	0.3
合計	2003		
平均	4.21		4.34



【質問2】

科目全体の難易度は、科目概要・科目目標から想定された難易度と一致していたと思いますか。

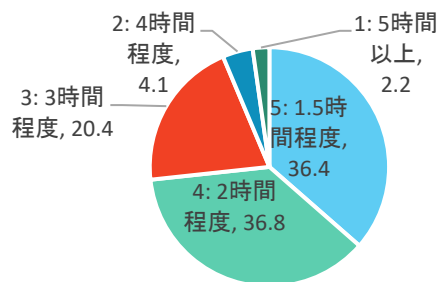
選択肢	回答数(人)	割合(%)	全体(%)
5: とてもそう思う	600	30.0	38.0
4: そう思う	994	49.6	49.4
3: どちらともいえない	303	15.1	10.0
2: そう思わない	75	3.7	1.9
1: 全くそう思わない	31	1.5	0.6
合計	2003		
平均	4.03		4.22



【質問3】

この科目では、必修ユニット1つあたりの学習に平均どのくらい時間を費やしましたか。

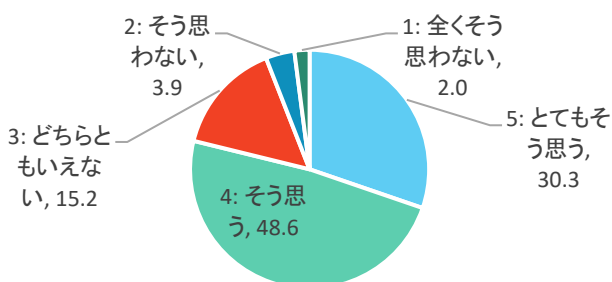
選択肢	回答数(人)	割合(%)	全体(%)
5: 1.5時間程度	730	36.4	48.4
4: 2時間程度	738	36.8	35.9
3: 3時間程度	408	20.4	12.2
2: 4時間程度	82	4.1	2.2
1: 5時間以上	45	2.2	1.3
合計	2003		
平均	4.01		4.28



【質問4】

全体的に、CU ENGLISHの内容は興味・関心が持てるものでしたか。

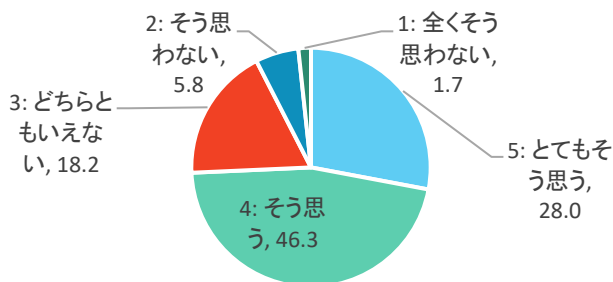
選択肢	回答数(人)	割合(%)	全体(%)
5: とてもそう思う	606	30.3	43.7
4: そう思う	973	48.6	44.5
3: どちらともいえない	305	15.2	9.4
2: そう思わない	78	3.9	1.6
1: 全くそう思わない	41	2.0	0.7
合計	2003		
平均	4.01		4.29



【質問5】

CU ENGLISHでの学習内容は、「リーディング」「リスニング」「ライティング」「スピーキング」の英語4技能について理解できるように構成されていましたか

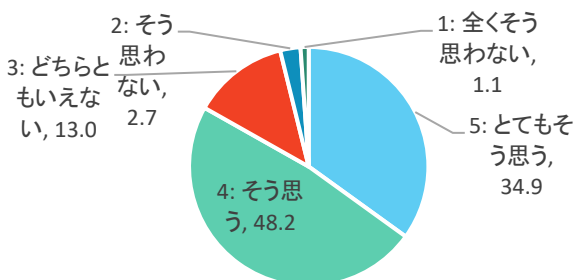
選択肢	回答数(人)	割合(%)	全体(%)
5: とてもそう思う	560	28.0	39.0
4: そう思う	928	46.3	47.3
3: どちらともいえない	364	18.2	10.8
2: そう思わない	117	5.8	2.2
1: 全くそう思わない	34	1.7	0.7
合計	2003		
平均	3.93		4.22



【質問6】

ガイダンスビデオ内の説明(教員の話し方や資料など)はわかりやすかったですか

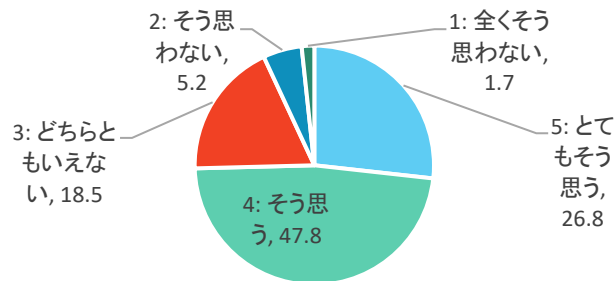
選択肢	回答数(人)	割合(%)	全体(%)
5: とてもそう思う	700	34.9	42.5
4: そう思う	966	48.2	44.4
3: どちらともいえない	260	13.0	10.3
2: そう思わない	55	2.7	2.0
1: 全くそう思わない	22	1.1	0.8
合計	2003		
平均	4.13		4.26



【質問7】

各推奨学習期間の必修ユニットの分量(1ユニット3時間)は適切だったと思いますか

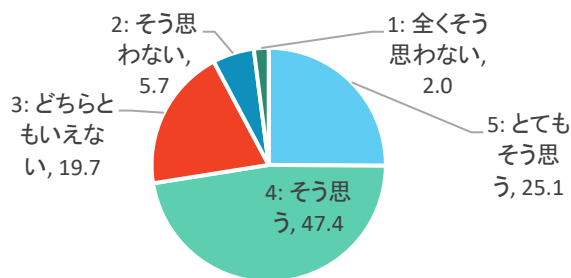
選択肢	回答数(人)	割合(%)	全体(%)
5: とてもそう思う	536	26.8	38.2
4: そう思う	958	47.8	48.6
3: どちらともいえない	370	18.5	10.9
2: そう思わない	105	5.2	1.7
1: 全くそう思わない	34	1.7	0.6
合計	2003		
平均	3.93		4.22



【質問8】

各必修ユニットの難易度は適切だったと思いますか。

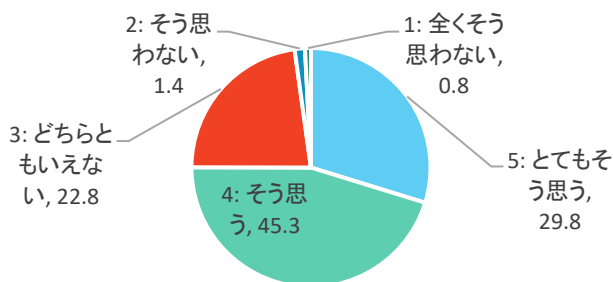
選択肢	回答数(人)	割合(%)	全体(%)
5: とてもそう思う	503	25.1	36.7
4: そう思う	949	47.4	48.2
3: どちらともいえない	395	19.7	12.0
2: そう思わない	115	5.7	2.4
1: 全くそう思わない	41	2.0	0.8
合計	2003		
平均	3.88		4.18



【質問9】

質問や問い合わせ、学習相談に対する科目内の対応は適切だったと思いますか。

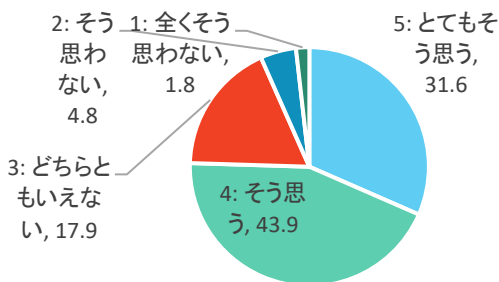
選択肢	回答数(人)	割合(%)	全体(%)
5: とてもそう思う	596	29.8	36.9
4: そう思う	907	45.3	44.3
3: どちらともいえない	456	22.8	17.8
2: そう思わない	28	1.4	0.6
1: 全くそう思わない	16	0.8	0.4
合計	2003		
平均	4.02		4.17



【質問10】

CU ENGLISHでの学習を通して、コミュニケーションの重要性が体得できたと思いますか。

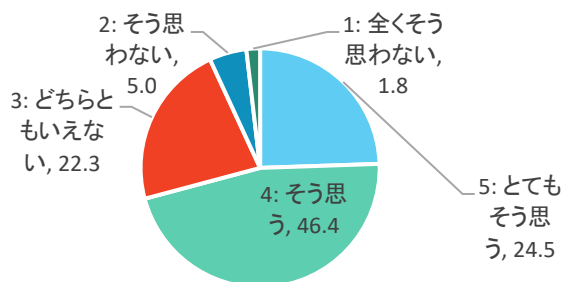
選択肢	回答数(人)	割合(%)	全体(%)
5: とてもそう思う	632	31.6	43.3
4: そう思う	880	43.9	46.5
3: どちらともいえない	358	17.9	8.4
2: そう思わない	97	4.8	1.2
1: 全くそう思わない	36	1.8	0.6
合計	2003		
平均	3.99		4.31



【質問11】

CU ENGLISHでの学習内容は、どの程度満足感がありますか。

選択肢	回答数(人)	割合(%)	全体(%)
5: とてもそう思う	490	24.5	36.7
4: そう思う	929	46.4	48.4
3: どちらともいえない	446	22.3	12.7
2: そう思わない	101	5.0	1.5
1: 全くそう思わない	37	1.8	0.7
合計	2003		
平均	3.87		4.19



【質問12】

この科目で良かったと思う点は何ですか。【複数選択可】

選択肢	回答数(人)	割合(%)	全体(%)
知識が身についた	1343	67.0	81.3
技能が身についた	556	27.8	32.5
授業内容に興味を持てた	495	24.7	42.3
授業の進め方がわかりやすかった	308	15.4	28.7
適切に指導してもらえた	222	11.1	17.7
学習意欲が高まった	410	20.5	26.5
特になし	304	15.2	6.8
その他	11	0.5	0.9

【質問13】

この科目で不満に思った点は何ですか。【複数選択可】

選択肢	回答数(人)	割合(%)	全体(%)
知識が身につかなかった	113	8.0	2.6
技能が身につかなかった	131	5.7	3.6
授業内容に興味を持てなかった	103	7.1	3.1
授業の進め方が分かりにくかった	139	11.4	4.7
適切に指導してもらえなかった	38	1.7	0.9
学習意欲が高まらなかった	159	8.2	3.9
特になし	1516	73.0	84.4
その他	76	5.4	3.0

【質問14】

この科目を他の学生に薦めたいと思いますか。

選択肢	回答数(人)	割合(%)	全体(%)
5: とてもそう思う	576	28.8	36.7
4: そう思う	878	43.8	44.2
3: どちらともいえない	401	20.0	15.9
2: そう思わない	103	5.1	2.2
1: 全くそう思わない	45	2.2	1.0
合計	2003		
平均	3.92		4.13

