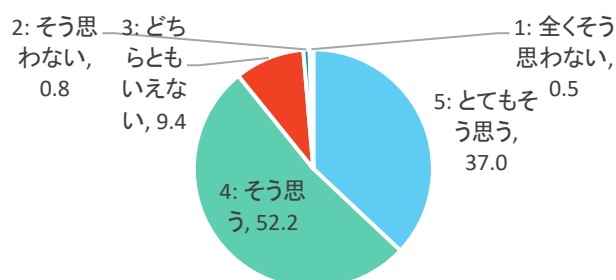


質問別回答割合(科目区分別)
科目区分:英語科目

【質問1】

必修ユニットで扱われていたテーマは、シラバスの内容と一致していたと思いますか。

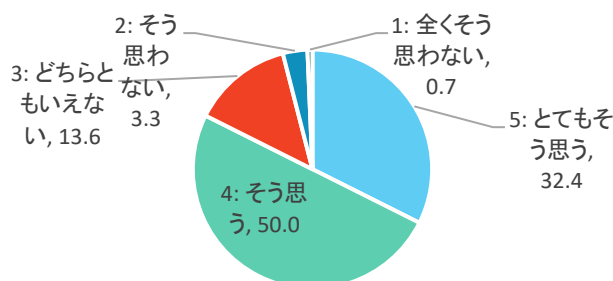
選択肢	回答数(人)	割合(%)	全体(%)
5: とても思う	658	37.0	43.7
4: そう思う	928	52.2	48.9
3: どちらともいえない	168	9.4	6.6
2: そう思わない	15	0.8	0.5
1: 全くそう思わない	9	0.5	0.3
合計	1778		
平均	4.24		4.35



【質問2】

科目全体の難易度は、科目概要・科目目標から想定された難易度と一致していたと思いますか。

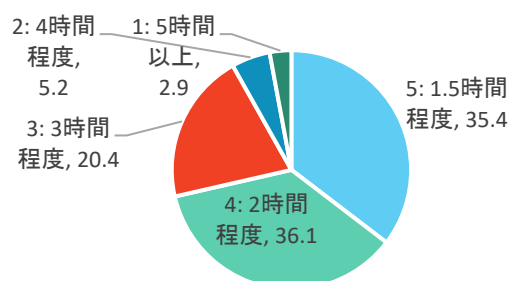
選択肢	回答数(人)	割合(%)	全体(%)
5: とても思う	576	32.4	40.0
4: そう思う	889	50.0	48.2
3: どちらともいえない	242	13.6	9.5
2: そう思わない	59	3.3	1.8
1: 全くそう思わない	12	0.7	0.6
合計	1778		
平均	4.10		4.25



【質問3】

この科目では、必修ユニット1つあたりの学習に平均どのくらい時間を費やしましたか。

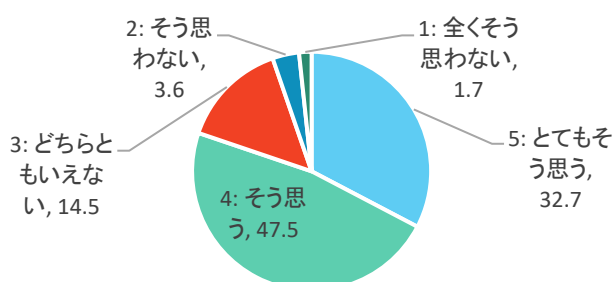
選択肢	回答数(人)	割合(%)	全体(%)
5: 1.5時間程度	629	35.4	48.2
4: 2時間程度	641	36.1	34.6
3: 3時間程度	363	20.4	12.9
2: 4時間程度	93	5.2	2.6
1: 5時間以上	52	2.9	1.7
合計	1778		
平均	3.96		4.25



【質問4】

全体的に、CU ENGLISHの内容は興味・関心が持てるものでしたか。

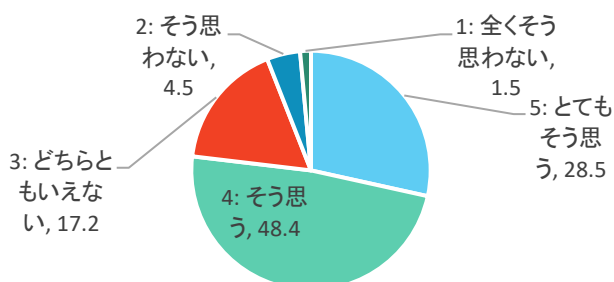
選択肢	回答数(人)	割合(%)	全体(%)
5: とても思う	581	32.7	44.7
4: そう思う	845	47.5	44.4
3: どちらともいえない	258	14.5	8.7
2: そう思わない	64	3.6	1.6
1: 全くそう思わない	30	1.7	0.6
合計	1778		
平均	4.06		4.31



【質問5】

CU ENGLISHでの学習内容は、「リーディング」「リスニング」「ライティング」「スピーキング」の英語4技能について理解できるように構成されていましたか

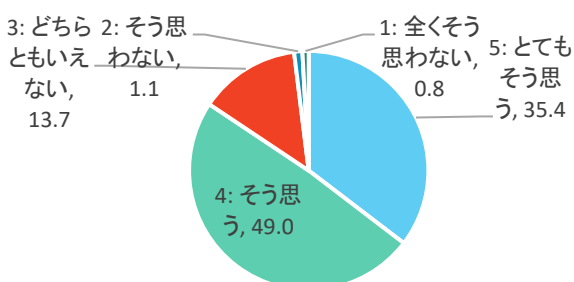
選択肢	回答数(人)	割合(%)	全体(%)
5: とてもそう思う	506	28.5	40.0
4: そう思う	861	48.4	46.3
3: どちらともいえない	305	17.2	10.9
2: そう思わない	80	4.5	2.2
1: 全くそう思わない	26	1.5	0.7
合計	1778		
平均	3.98		4.23



【質問6】

ガイダンスビデオ内の説明(教員の話し方や資料など)はわかりやすかったですか

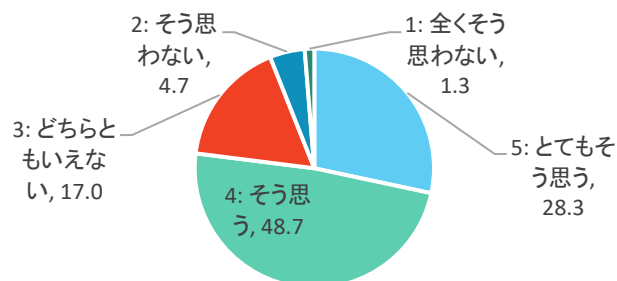
選択肢	回答数(人)	割合(%)	全体(%)
5: とてもそう思う	629	35.4	43.6
4: そう思う	871	49.0	43.6
3: どちらともいえない	243	13.7	10.3
2: そう思わない	20	1.1	1.8
1: 全くそう思わない	15	0.8	0.8
合計	1778		
平均	4.17		4.27



【質問7】

各推奨学習期間の必修ユニットの分量(1ユニット3時間)は適切だったと思いますか

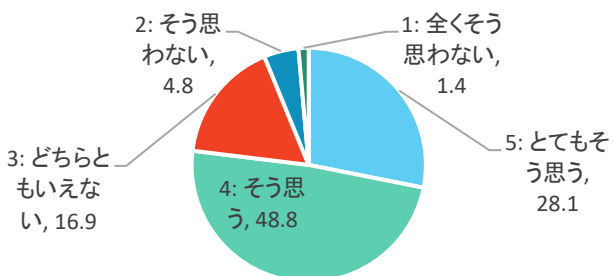
選択肢	回答数(人)	割合(%)	全体(%)
5: とてもそう思う	504	28.3	39.6
4: そう思う	865	48.7	47.7
3: どちらともいえない	302	17.0	10.4
2: そう思わない	84	4.7	1.6
1: 全くそう思わない	23	1.3	0.6
合計	1778		
平均	3.98		4.24



【質問8】

各必修ユニットの難易度は適切だったと思いますか。

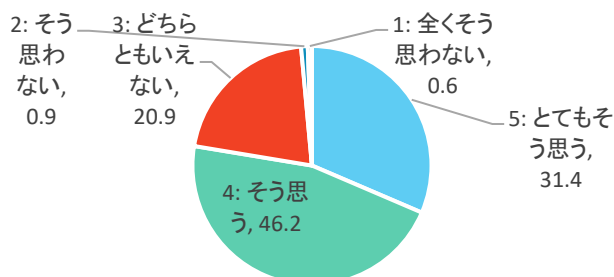
選択肢	回答数(人)	割合(%)	全体(%)
5: とてもそう思う	500	28.1	38.1
4: そう思う	868	48.8	47.3
3: どちらともいえない	300	16.9	11.7
2: そう思わない	85	4.8	2.1
1: 全くそう思わない	25	1.4	0.8
合計	1778		
平均	3.97		4.20



【質問9】

質問や問い合わせ、学習相談に対する科目内の対応は適切だったと思いますか。

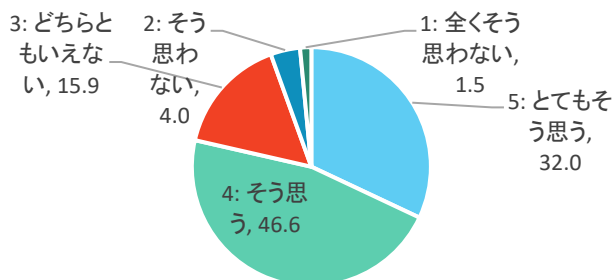
選択肢	回答数(人)	割合(%)	全体(%)
5: とてもそう思う	559	31.4	38.4
4: そう思う	821	46.2	43.3
3: どちらともいえない	372	20.9	17.3
2: そう思わない	16	0.9	0.6
1: 全くそう思わない	10	0.6	0.4
合計	1778		
平均	4.07		4.19



【質問10】

CU ENGLISHでの学習を通して、コミュニケーションの重要性が体得できたと思いますか。

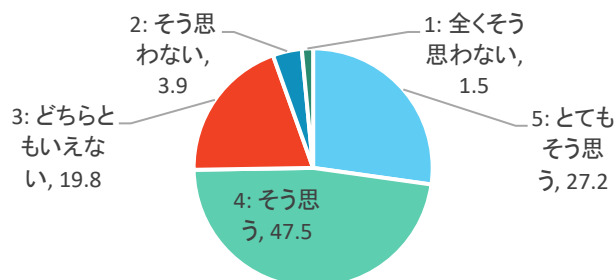
選択肢	回答数(人)	割合(%)	全体(%)
5: とてもそう思う	569	32.0	44.3
4: そう思う	828	46.6	45.9
3: どちらともいえない	283	15.9	8.3
2: そう思わない	71	4.0	1.0
1: 全くそう思わない	27	1.5	0.5
合計	1778		
平均	4.04		4.33



【質問11】

CU ENGLISHでの学習内容は、どの程度満足感がありますか。

選択肢	回答数(人)	割合(%)	全体(%)
5: とてもそう思う	484	27.2	38.6
4: そう思う	845	47.5	47.5
3: どちらともいえない	352	19.8	12.0
2: そう思わない	70	3.9	1.3
1: 全くそう思わない	27	1.5	0.5
合計	1778		
平均	3.95		4.22



【質問12】

この科目で良かったと思う点は何ですか。【複数選択可】

選択肢	回答数(人)	割合(%)	全体(%)
知識が身についた	1259	70.8	82.4
技能が身についた	525	29.5	32.1
授業内容に興味を持てた	423	23.8	39.6
授業の進め方がわかりやすかった	248	13.9	25.7
適切に指導してもらえた	194	10.9	16.2
学習意欲が高まった	370	20.8	24.0
特になし	221	12.4	6.1
その他	10	0.6	0.6

【質問13】

この科目で不満に思った点は何ですか。【複数選択可】

選択肢	回答数(人)	割合(%)	全体(%)
知識が身につかなかった	94	8.0	3.1
技能が身につかなかった	101	5.7	3.3
授業内容に興味が持てなかった	76	7.1	2.4
授業の進め方が分かりにくかった	95	11.4	4.4
適切に指導してもらえなかった	26	1.7	0.7
学習意欲が高まらなかった	112	8.2	3.5
特になし	1414	73.0	85.5
その他	61	5.4	2.6

【質問14】

この科目を他の学生に薦めたいと思いますか。

選択肢	回答数(人)	割合(%)	全体(%)
5: とてもそう思う	554	31.2	38.2
4: そう思う	802	45.1	44.7
3: どちらともいえない	324	18.2	14.4
2: そう思わない	61	3.4	1.8
1: 全くそう思わない	37	2.1	0.9
合計	1778		
平均	4.00		4.17

