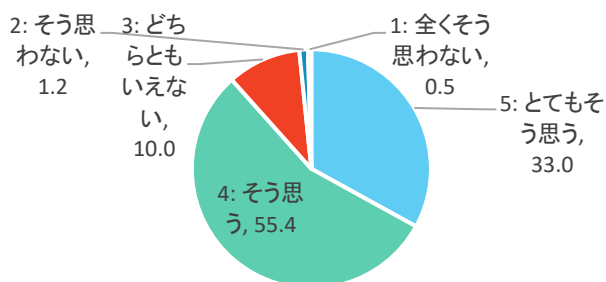


質問別回答割合(科目区分別)
科目区分:英語科目

【質問1】

必修ユニットで扱われていたテーマは、シラバスの内容と一致していたと思いますか。

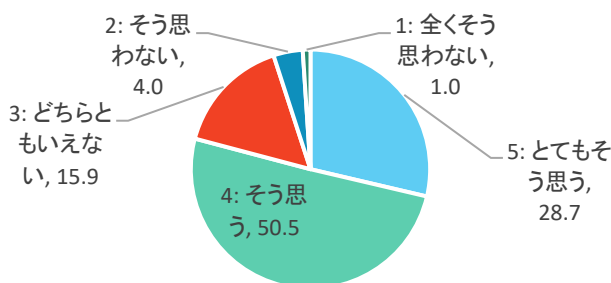
選択肢	回答数(人)	割合(%)	全体(%)
5: とてもそう思う	509	33.0	40.7
4: そう思う	854	55.4	51.8
3: どちらともいえない	154	10.0	6.6
2: そう思わない	18	1.2	0.6
1: 全くそう思わない	7	0.5	0.3
合計	1542		
平均	4.19		4.32



【質問2】

科目全体の難易度は、科目概要・科目目標から想定された難易度と一致していたと思いますか。

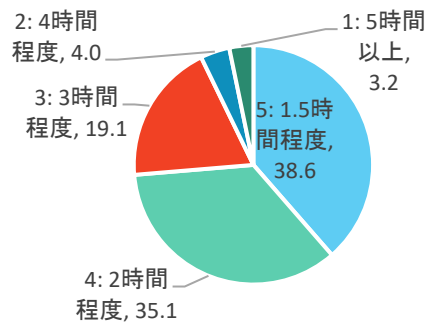
選択肢	回答数(人)	割合(%)	全体(%)
5: とてもそう思う	442	28.7	37.2
4: そう思う	778	50.5	50.2
3: どちらともいえない	245	15.9	10.0
2: そう思わない	61	4.0	2.0
1: 全くそう思わない	16	1.0	0.6
合計	1542		
平均	4.02		4.21



【質問3】

この科目では、必修ユニット1つあたりの学習に平均どのくらい時間を費やしましたか。

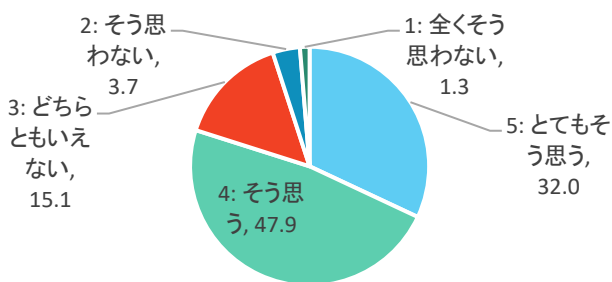
選択肢	回答数(人)	割合(%)	全体(%)
5: 1.5時間程度	595	38.6	51.6
4: 2時間程度	541	35.1	32.8
3: 3時間程度	295	19.1	11.5
2: 4時間程度	61	4.0	2.3
1: 5時間以上	50	3.2	1.8
合計	1542		
平均	4.02		4.30



【質問4】

全体的に、CU ENGLISHの内容は興味・関心が持てるものでしたか。

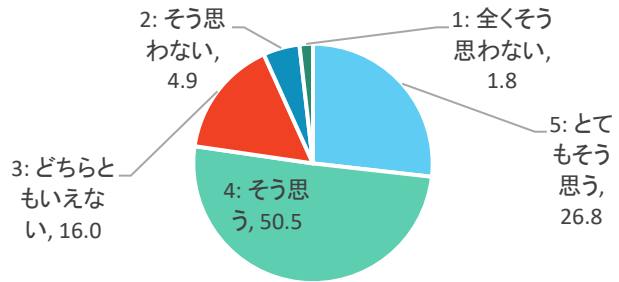
選択肢	回答数(人)	割合(%)	全体(%)
5: とてもそう思う	493	32.0	43.4
4: そう思う	739	47.9	45.1
3: どちらともいえない	233	15.1	9.3
2: そう思わない	57	3.7	1.6
1: 全くそう思わない	20	1.3	0.7
合計	1542		
平均	4.06		4.29



【質問5】

CU ENGLISHでの学習内容は、「リーディング」「リスニング」「ライティング」「スピーキング」の英語4技能について理解できるように構成されていましたか

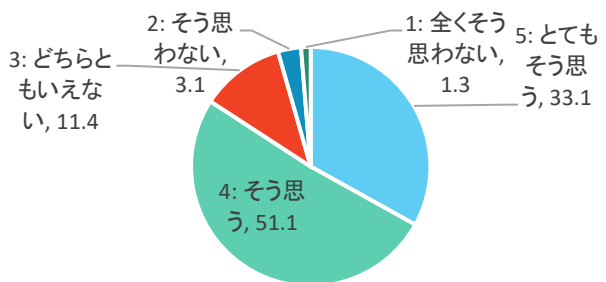
選択肢	回答数(人)	割合(%)	全体(%)
5: とてもそう思う	413	26.8	38.2
4: そう思う	779	50.5	48.2
3: どちらともいえない	246	16.0	10.7
2: そう思わない	76	4.9	2.2
1: 全くそう思わない	28	1.8	0.7
合計	1542		
平均	3.96		4.21



【質問6】

ガイダンスビデオ内の説明(教員の話し方や資料など)はわかりやすかったですか

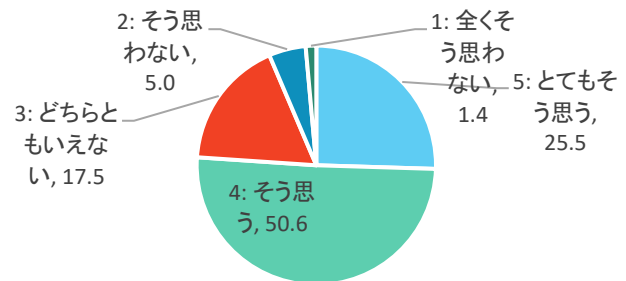
選択肢	回答数(人)	割合(%)	全体(%)
5: とてもそう思う	510	33.1	42.2
4: そう思う	788	51.1	44.7
3: どちらともいえない	176	11.4	10.2
2: そう思わない	48	3.1	2.0
1: 全くそう思わない	20	1.3	1.0
合計	1542		
平均	4.12		4.25



【質問7】

各推奨学習期間の必修ユニットの分量(1ユニット3時間)は適切だったと思いますか

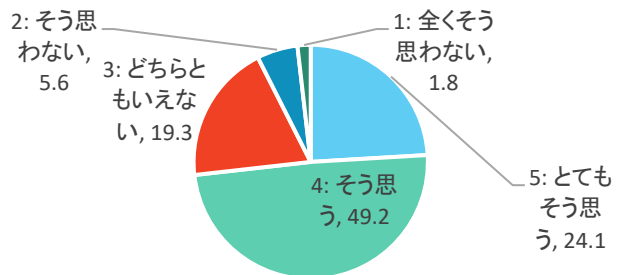
選択肢	回答数(人)	割合(%)	全体(%)
5: とてもそう思う	393	25.5	37.0
4: そう思う	780	50.6	49.6
3: どちらともいえない	270	17.5	10.9
2: そう思わない	77	5.0	1.9
1: 全くそう思わない	22	1.4	0.6
合計	1542		
平均	3.94		4.21



【質問8】

各必修ユニットの難易度は適切だったと思いますか。

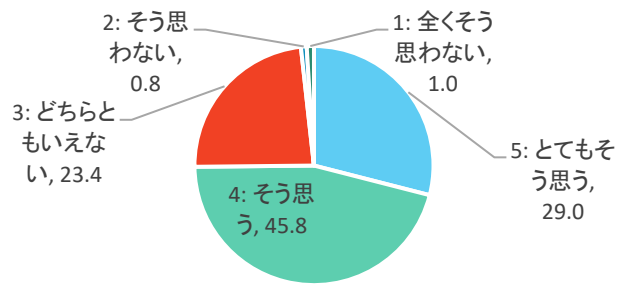
選択肢	回答数(人)	割合(%)	全体(%)
5: とてもそう思う	371	24.1	35.7
4: そう思う	758	49.2	49.0
3: どちらともいえない	298	19.3	12.1
2: そう思わない	87	5.6	2.5
1: 全くそう思わない	28	1.8	0.8
合計	1542		
平均	3.88		4.16



【質問9】

質問や問い合わせ、学習相談に対する科目内の対応は適切だったと思いますか。

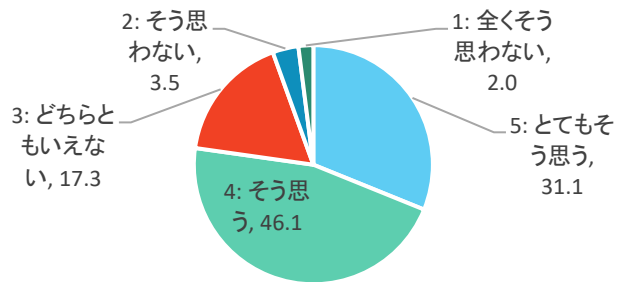
選択肢	回答数(人)	割合(%)	全体(%)
5: とてもそう思う	447	29.0	35.8
4: そう思う	707	45.8	43.9
3: どちらともいえない	361	23.4	19.3
2: そう思わない	12	0.8	0.6
1: 全くそう思わない	15	1.0	0.4
合計	1542		
平均	4.01		4.14



【質問10】

CU ENGLISHでの学習を通して、コミュニケーションの重要性が体得できたと思いますか。

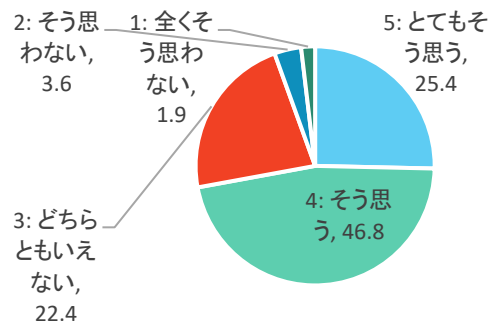
選択肢	回答数(人)	割合(%)	全体(%)
5: とてもそう思う	480	31.1	42.5
4: そう思う	711	46.1	47.4
3: どちらともいえない	266	17.3	8.4
2: そう思わない	54	3.5	1.1
1: 全くそう思わない	31	2.0	0.6
合計	1542		
平均	4.01		4.30



【質問11】

CU ENGLISHでの学習内容は、どの程度満足感がありますか。

選択肢	回答数(人)	割合(%)	全体(%)
5: とてもそう思う	391	25.4	36.6
4: そう思う	721	46.8	48.6
3: どちらともいえない	345	22.4	12.6
2: そう思わない	56	3.6	1.4
1: 全くそう思わない	29	1.9	0.8
合計	1542		
平均	3.90		4.19



【質問12】

この科目で良かったと思う点は何ですか。【複数選択可】

選択肢	回答数(人)	割合(%)	全体(%)
知識が身についた	1074	69.6	80.9
技能が身についた	444	28.8	31.4
授業内容に興味を持てた	428	27.8	43.0
授業の進め方がわかりやすかった	222	14.4	26.3
適切に指導してもらえた	168	10.9	16.7
学習意欲が高まった	335	21.7	26.6
特になし	197	12.8	6.5
その他	9	0.6	0.8

【質問13】

この科目で不満に思った点は何ですか。【複数選択可】

選択肢	回答数(人)	割合(%)	全体(%)
知識が身につかなかった	101	8.0	2.8
技能が身につかなかった	97	5.7	4.0
授業内容に興味を持てなかった	77	7.1	2.9
授業の進め方が分かりにくかった	119	11.4	5.0
適切に指導してもらえなかった	24	1.7	1.1
学習意欲が高まらなかった	120	8.2	4.3
特になし	1167	73.0	83.8
その他	59	5.4	2.7

【質問14】

この科目を他の学生に薦めたいと思いますか。

選択肢	回答数(人)	割合(%)	全体(%)
5: とてもそう思う	451	29.2	36.4
4: そう思う	677	43.9	45.0
3: どちらともいえない	322	20.9	15.8
2: そう思わない	55	3.6	1.8
1: 全くそう思わない	37	2.4	1.1
合計	1542		
平均	3.94		4.14

