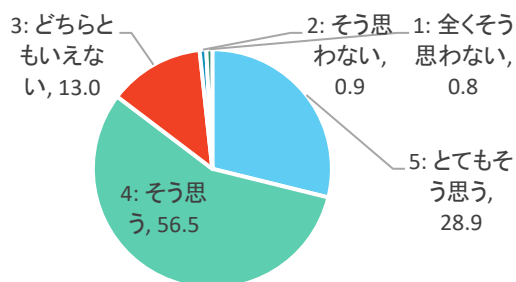


質問別回答割合(科目区分別)
科目区分:英語科目

【質問1】

必修ユニットで扱われていたテーマは、シラバスの内容と一致していたと思いますか。

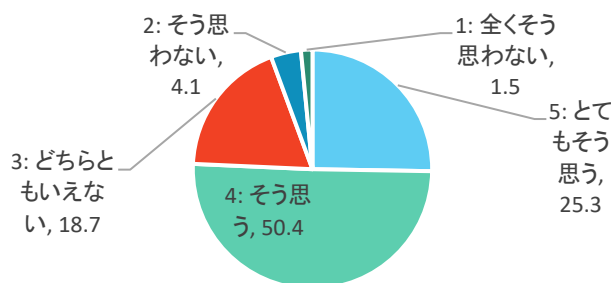
選択肢	回答数(人)	割合(%)	全体(%)
5: とてもそう思う	354	28.9	38.8
4: そう思う	693	56.5	52.9
3: どちらともいえない	159	13.0	7.5
2: そう思わない	11	0.9	0.6
1: 全くそう思わない	10	0.8	0.3
合計	1227		
平均	4.12		4.29



【質問2】

科目全体の難易度は、科目概要・科目目標から想定された難易度と一致していたと思いますか。

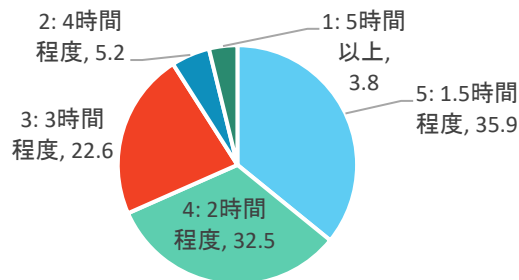
選択肢	回答数(人)	割合(%)	全体(%)
5: とてもそう思う	310	25.3	35.1
4: そう思う	619	50.4	51.2
3: どちらともいえない	229	18.7	11.1
2: そう思わない	50	4.1	2.0
1: 全くそう思わない	19	1.5	0.6
合計	1227		
平均	3.94		4.18



【質問3】

この科目では、必修ユニット1つあたりの学習に平均どのくらい時間を費やしましたか。

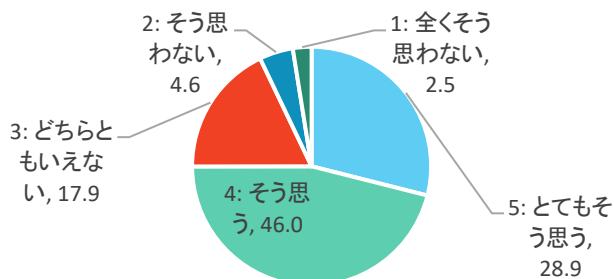
選択肢	回答数(人)	割合(%)	全体(%)
5: 1.5時間程度	440	35.9	51.3
4: 2時間程度	399	32.5	32.6
3: 3時間程度	277	22.6	11.7
2: 4時間程度	64	5.2	2.7
1: 5時間以上	47	3.8	1.7
合計	1227		
平均	3.91		4.29



【質問4】

全体的に、CU ENGLISHの内容は興味・関心が持てるものでしたか。

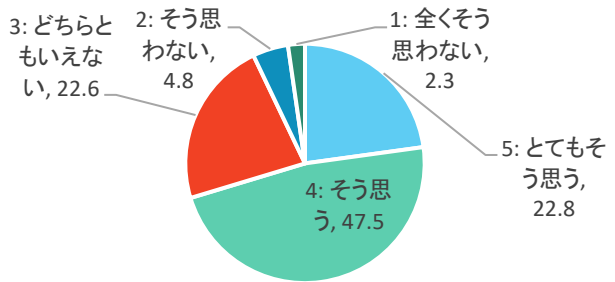
選択肢	回答数(人)	割合(%)	全体(%)
5: とてもそう思う	355	28.9	43.2
4: そう思う	565	46.0	44.4
3: どちらともいえない	220	17.9	9.9
2: そう思わない	56	4.6	1.7
1: 全くそう思わない	31	2.5	0.8
合計	1227		
平均	3.94		4.3



【質問5】

CU ENGLISHでの学習内容は、「リーディング」「リスニング」「ライティング」「スピーキング」の英語4技能について理解できるように構成されていましたか

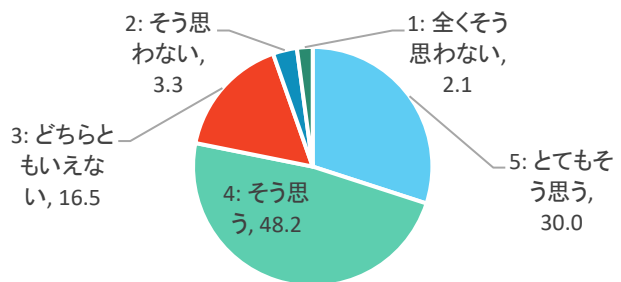
選択肢	回答数(人)	割合(%)	全体(%)
5: とてもそう思う	280	22.8	37.4
4: そう思う	583	47.5	47.9
3: どちらともいえない	277	22.6	11.7
2: そう思わない	59	4.8	2.3
1: 全くそう思わない	28	2.3	0.8
合計	1227		
平均	3.84		4.2



【質問6】

ガイダンスビデオ内の説明(教員の話し方や資料など)はわかりやすかったですか

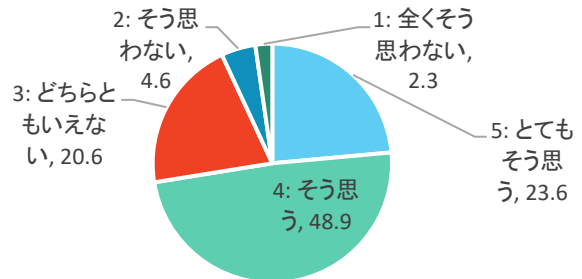
選択肢	回答数(人)	割合(%)	全体(%)
5: とてもそう思う	368	30.0	40.8
4: そう思う	591	48.2	45.0
3: どちらともいえない	202	16.5	11.0
2: そう思わない	40	3.3	2.3
1: 全くそう思わない	26	2.1	0.9
合計	1227		
平均	4.01		4.2



【質問7】

各推奨学習期間の必修ユニットの分量(1ユニット3時間)は適切だったと思いますか

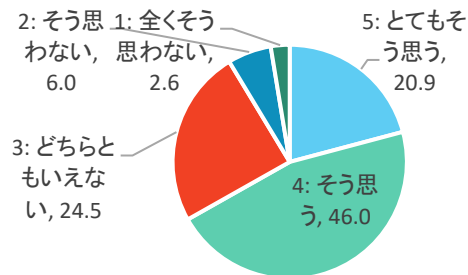
選択肢	回答数(人)	割合(%)	全体(%)
5: とてもそう思う	289	23.6	35.2
4: そう思う	600	48.9	50.2
3: どちらともいえない	253	20.6	12.1
2: そう思わない	57	4.6	1.9
1: 全くそう思わない	28	2.3	0.6
合計	1227		
平均	3.87		4.2



【質問8】

各必修ユニットの難易度は適切だったと思いますか。

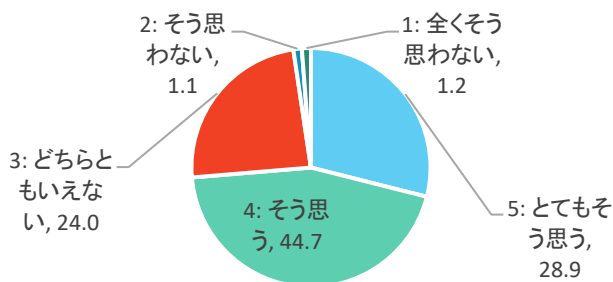
選択肢	回答数(人)	割合(%)	全体(%)
5: とてもそう思う	256	20.9	33.7
4: そう思う	564	46.0	49.7
3: どちらともいえない	301	24.5	13.4
2: そう思わない	74	6.0	2.5
1: 全くそう思わない	32	2.6	0.7
合計	1227		
平均	3.76		4.1



【質問9】

質問や問い合わせ、学習相談に対する科目内の対応は適切だったと思いますか。

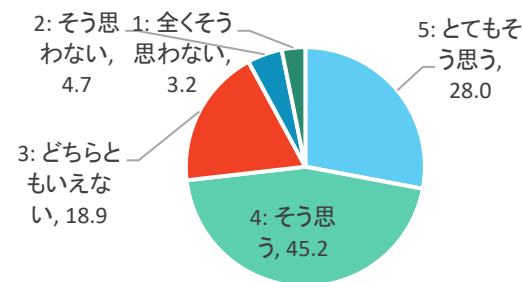
選択肢	回答数(人)	割合(%)	全体(%)
5: とてもそう思う	355	28.9	33.4
4: そう思う	549	44.7	44.2
3: どちらともいえない	294	24.0	21.3
2: そう思わない	14	1.1	0.7
1: 全くそう思わない	15	1.2	0.5
合計	1227		
平均	3.99		4.1



【質問10】

CU ENGLISHでの学習を通して、コミュニケーションの重要性が体得できたと思いますか。

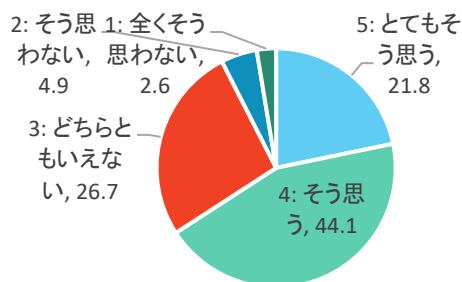
選択肢	回答数(人)	割合(%)	全体(%)
5: とてもそう思う	343	28.0	41.5
4: そう思う	555	45.2	47.1
3: どちらともいえない	232	18.9	9.3
2: そう思わない	58	4.7	1.4
1: 全くそう思わない	39	3.2	0.7
合計	1227		
平均	3.90		4.3



【質問11】

CU ENGLISHでの学習内容は、どの程度満足感がありますか。

選択肢	回答数(人)	割合(%)	全体(%)
5: とてもそう思う	267	21.8	35.8
4: そう思う	541	44.1	47.9
3: どちらともいえない	327	26.7	13.8
2: そう思わない	60	4.9	1.7
1: 全くそう思わない	32	2.6	0.7
合計	1227		
平均	3.78		4.2



【質問12】

この科目で良かったと思う点は何ですか。【複数選択可】

選択肢	回答数(人)	割合(%)	全体(%)
知識が身についた	797	65.0	79.4
技能が身についた	296	24.1	30.0
授業内容に興味を持てた	360	29.3	44.0
授業の進め方がわかりやすかった	190	15.5	27.4
適切に指導してもらえた	161	13.1	16.2
学習意欲が高まった	271	22.1	26.8
特になし	191	15.6	7.4
その他	16	1.3	1.0

【質問13】

この科目で不満に思った点は何ですか。【複数選択可】

選択肢	回答数(人)	割合(%)	全体(%)
知識が身につかなかった	71	8.0	2.8
技能が身につかなかった	94	5.7	4.4
授業内容に興味を持てなかった	69	7.1	3.1
授業の進め方が分かりにくかった	129	11.4	5.7
適切に指導してもらえなかった	27	1.7	1.5
学習意欲が高まらなかった	112	8.2	4.6
特になし	877	73.0	82.9
その他	74	5.4	3.6

【質問14】

この科目を他の学生に薦めたいと思いますか。

選択肢	回答数(人)	割合(%)	全体(%)
5: とてもそう思う	322	26.2	35.8
4: そう思う	514	41.9	43.7
3: どちらともいえない	293	23.9	16.4
2: そう思わない	59	4.8	2.6
1: 全くそう思わない	39	3.2	1.5
合計	1227		
平均	3.83		4.1

