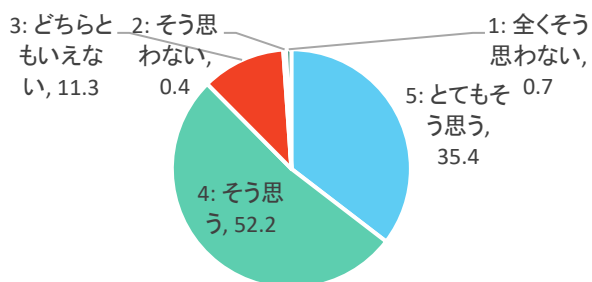


質問別回答割合(科目区分別)  
科目区分:英語科目

【質問1】

必修ユニットで扱われていたテーマは、シラバスの内容と一致していたと思いますか。

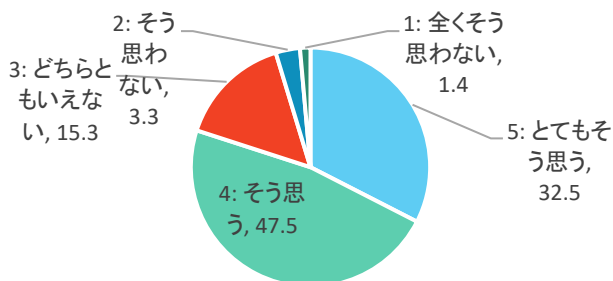
選択肢	回答数(人)	割合(%)	全体(%)
5: とてもそう思う	453	35.4	41.8
4: そう思う	667	52.2	50.7
3: どちらともいえない	145	11.3	6.8
2: そう思わない	5	0.4	0.4
1: 全くそう思わない	9	0.7	0.3
合計	1279		
平均	4.21		4.33



【質問2】

科目全体の難易度は、科目概要・科目目標から想定された難易度と一致していたと思いますか。

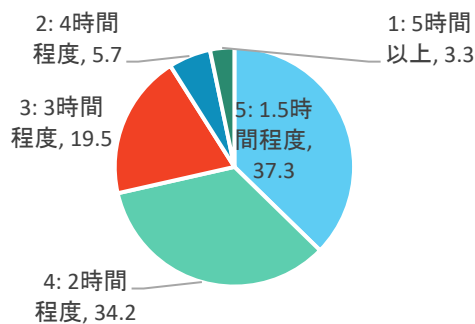
選択肢	回答数(人)	割合(%)	全体(%)
5: とてもそう思う	416	32.5	38.0
4: そう思う	607	47.5	49.5
3: どちらともいえない	196	15.3	10.1
2: そう思わない	42	3.3	1.9
1: 全くそう思わない	18	1.4	0.5
合計	1279		
平均	4.06		4.23



【質問3】

この科目では、必修ユニット1つあたりの学習に平均どのくらい時間を費やしましたか。

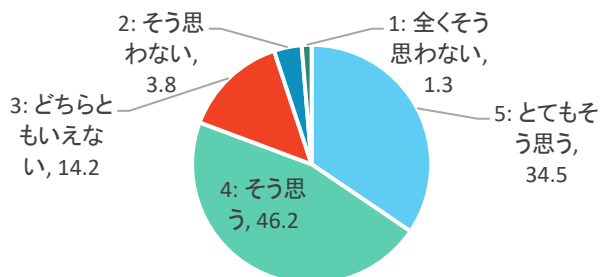
選択肢	回答数(人)	割合(%)	全体(%)
5: 1.5時間程度	477	37.3	50.9
4: 2時間程度	437	34.2	33.2
3: 3時間程度	250	19.5	11.6
2: 4時間程度	73	5.7	2.7
1: 5時間以上	42	3.3	1.7
合計	1279		
平均	3.96		4.29



【質問4】

全体的に、CU ENGLISHの内容は興味・関心が持てるものでしたか。

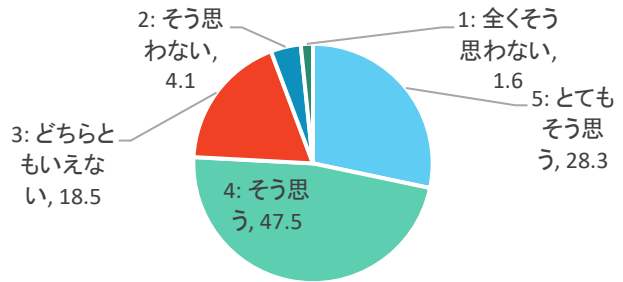
選択肢	回答数(人)	割合(%)	全体(%)
5: とてもそう思う	441	34.5	44.8
4: そう思う	591	46.2	43.9
3: どちらともいえない	182	14.2	9.2
2: そう思わない	48	3.8	1.5
1: 全くそう思わない	17	1.3	0.6
合計	1279		
平均	4.09		4.31



【質問5】

CU ENGLISHでの学習内容は、「リーディング」「リスニング」「ライティング」「スピーキング」の英語4技能について理解できるように構成されていましたか

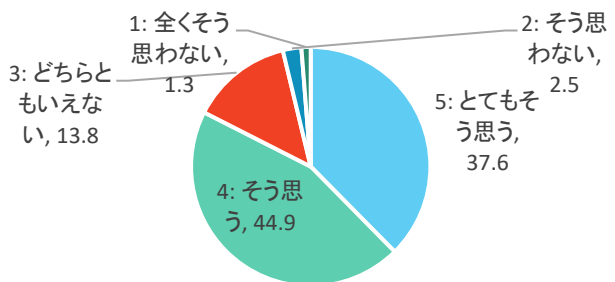
選択肢	回答数(人)	割合(%)	全体(%)
5: とてもそう思う	362	28.3	39.2
4: そう思う	608	47.5	47.0
3: どちらともいえない	236	18.5	11.0
2: そう思わない	52	4.1	2.2
1: 全くそう思わない	21	1.6	0.6
合計	1279		
平均	3.97		4.22



【質問6】

ガイダンスビデオ内の説明(教員の話し方や資料など)はわかりやすかったと思いますか

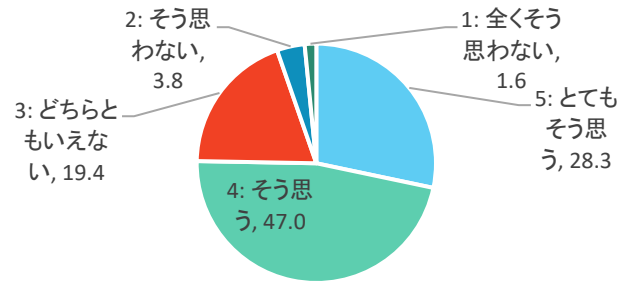
選択肢	回答数(人)	割合(%)	全体(%)
5: とてもそう思う	481	37.6	43.1
4: そう思う	574	44.9	43.7
3: どちらともいえない	176	13.8	10.5
2: そう思わない	32	2.5	1.8
1: 全くそう思わない	16	1.3	0.8
合計	1279		
平均	4.15		4.26



【質問7】

各推奨学習期間の必修ユニットの分量(1ユニット3時間)は適切だったと思いますか

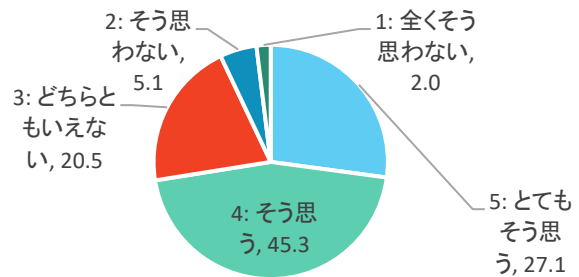
選択肢	回答数(人)	割合(%)	全体(%)
5: とてもそう思う	362	28.3	37.5
4: そう思う	601	47.0	49.0
3: どちらともいえない	248	19.4	11.2
2: そう思わない	48	3.8	1.7
1: 全くそう思わない	20	1.6	0.5
合計	1279		
平均	3.97		4.21



【質問8】

各必修ユニットの難易度は適切だったと思いますか。

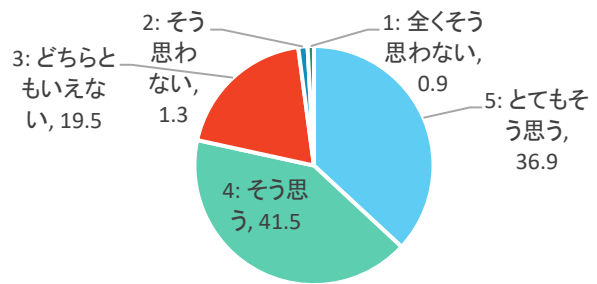
選択肢	回答数(人)	割合(%)	全体(%)
5: とてもそう思う	347	27.1	36.2
4: そう思う	580	45.3	48.1
3: どちらともいえない	262	20.5	12.7
2: そう思わない	65	5.1	2.3
1: 全くそう思わない	25	2.0	0.7
合計	1279		
平均	3.91		4.17



【質問9】

質問や問い合わせ、学習相談に対する科目内の対応は適切だったと思いますか。

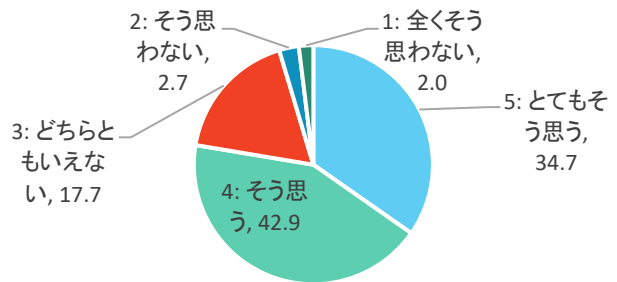
選択肢	回答数(人)	割合(%)	全体(%)
5: とてもそう思う	472	36.9	36.7
4: そう思う	531	41.5	43.0
3: どちらともいえない	249	19.5	19.3
2: そう思わない	16	1.3	0.7
1: 全くそう思わない	11	0.9	0.4
合計	1279		
平均	4.12		4.15



【質問10】

CU ENGLISHでの学習を通して、コミュニケーションの重要性が体得できたと思いますか。

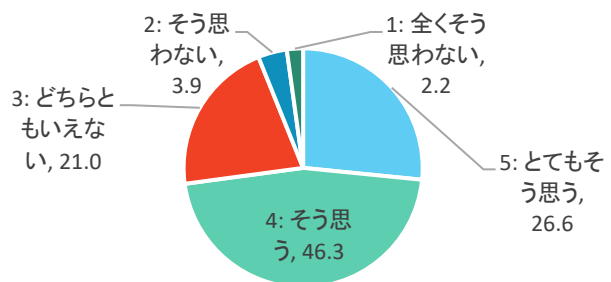
選択肢	回答数(人)	割合(%)	全体(%)
5: とてもそう思う	444	34.7	43.7
4: そう思う	549	42.9	46.1
3: どちらともいえない	227	17.7	8.6
2: そう思わない	34	2.7	1.1
1: 全くそう思わない	25	2.0	0.6
合計	1279		
平均	4.06		4.31



【質問11】

CU ENGLISHでの学習内容は、どの程度満足感がありますか。

選択肢	回答数(人)	割合(%)	全体(%)
5: とてもそう思う	340	26.6	37.4
4: そう思う	592	46.3	47.8
3: どちらともいえない	269	21.0	12.7
2: そう思わない	50	3.9	1.5
1: 全くそう思わない	28	2.2	0.7
合計	1279		
平均	3.91		4.20



【質問12】

この科目で良かったと思う点は何ですか。【複数選択可】

選択肢	回答数(人)	割合(%)	全体(%)
知識が身についた	879	68.7	81.3
技能が身についた	363	28.4	31.8
授業内容に興味を持てた	399	31.2	43.5
授業の進め方がわかりやすかった	229	17.9	28.2
適切に指導してもらえた	207	16.2	17.8
学習意欲が高まった	315	24.6	27.3
特になし	171	13.4	6.5
その他	11	0.9	0.7

【質問13】

この科目で不満に思った点は何ですか。【複数選択可】

選択肢	回答数(人)	割合(%)	全体(%)
知識が身につかなかった	71	8.0	2.7
技能が身につかなかった	66	5.7	3.2
授業内容に興味を持てなかった	46	7.1	2.5
授業の進め方が分かりにくかった	94	11.4	4.5
適切に指導してもらえなかった	27	1.7	0.7
学習意欲が高まらなかった	79	8.2	3.8
特になし	989	73.0	84.9
その他	59	5.4	3.2

【質問14】

この科目を他の学生に薦めたいと思いますか。

選択肢	回答数(人)	割合(%)	全体(%)
5: とてもそう思う	397	31.0	38.0
4: そう思う	570	44.6	44.1
3: どちらともいえない	235	18.4	14.8
2: そう思わない	46	3.6	2.1
1: 全くそう思わない	31	2.4	0.9
合計	1279		
平均	3.98		4.16

