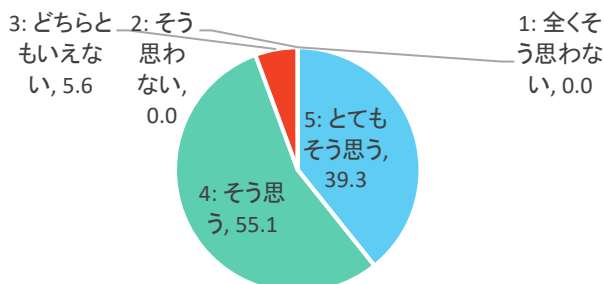


質問別回答割合(科目区分別)
科目区分:中国語

【質問1】

実際の授業内容は、シラバスに記載された内容と一致していたと思いますか。

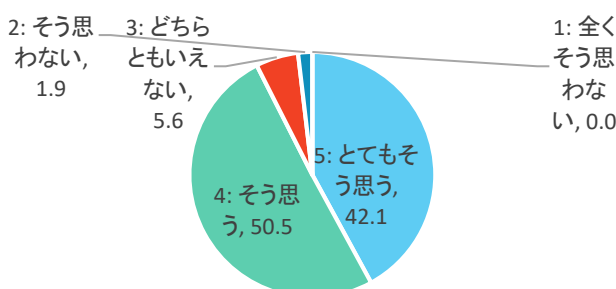
選択肢	回答数(人)	割合(%)	全体(%)
5: とても思う	42	39.3	33.6
4: そう思う	59	55.1	54.7
3: どちらともいえない	6	5.6	10.1
2: そう思わない	0	0.0	1.0
1: 全くそう思わない	0	0.0	0.6
合計	107		
平均	4.34		4.20



【質問2】

科目全体の難易度は、シラバスから想定された難易度と一致していたと思いますか。

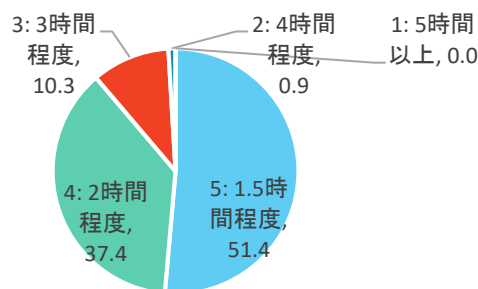
選択肢	回答数(人)	割合(%)	全体(%)
5: とても思う	45	42.1	29.9
4: そう思う	54	50.5	52.5
3: どちらともいえない	6	5.6	13.5
2: そう思わない	2	1.9	3.0
1: 全くそう思わない	0	0.0	1.1
合計	107		
平均	4.33		4.07



【質問3】

この科目では、1回あたりの授業(コンテンツ視聴・課題・その他の学習)に平均どのくらい時間を費やしましたか。

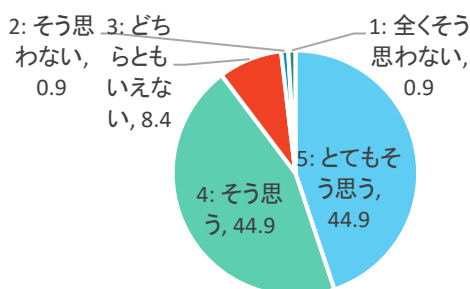
選択肢	回答数(人)	割合(%)	全体(%)
5: 1.5時間程度	55	51.4	49.4
4: 2時間程度	40	37.4	35.2
3: 3時間程度	11	10.3	11.0
2: 4時間程度	1	0.9	2.6
1: 5時間以上	0	0.0	1.7
合計	107		
平均	4.39		4.28



【質問4】

全体的に、授業の内容は興味・関心が持てるものでしたか。

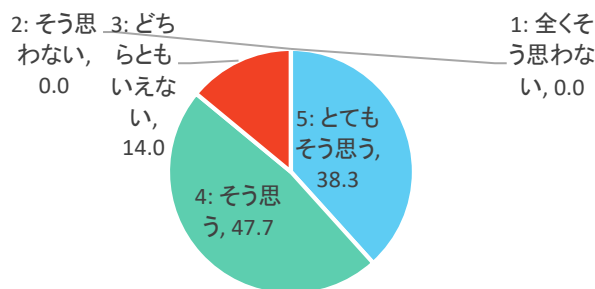
選択肢	回答数(人)	割合(%)	全体(%)
5: とても思う	48	44.9	38.7
4: そう思う	48	44.9	46.3
3: どちらともいえない	9	8.4	11.6
2: そう思わない	1	0.9	2.2
1: 全くそう思わない	1	0.9	1.2
合計	107		
平均	4.32		4.2



【質問5】

全体的に、授業の内容は理解できるものでしたか。

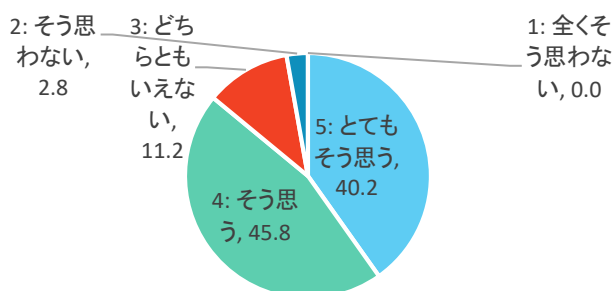
選択肢	回答数(人)	割合(%)	全体(%)
5: とてもそう思う	41	38.3	32.4
4: そう思う	51	47.7	49.1
3: どちらともいえない	15	14.0	13.9
2: そう思わない	0	0.0	3.2
1: 全くそう思わない	0	0.0	1.4
合計	107		
平均	4.24		4.1



【質問6】

授業での説明(教員の話し方や文章など)はわかりやすかったと思いますか。

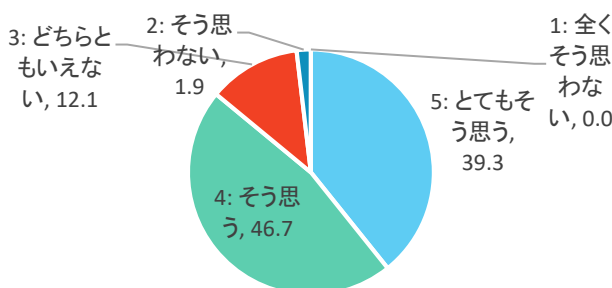
選択肢	回答数(人)	割合(%)	全体(%)
5: とてもそう思う	43	40.2	36.1
4: そう思う	49	45.8	45.2
3: どちらともいえない	12	11.2	13.7
2: そう思わない	3	2.8	3.3
1: 全くそう思わない	0	0.0	1.7
合計	107		
平均	4.23		4.1



【質問7】

授業内容に照らして、各回の課題の分量は適切だったと思いますか。

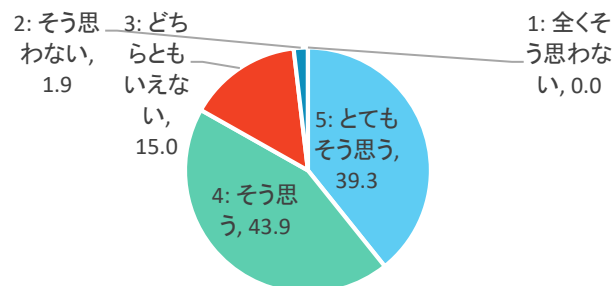
選択肢	回答数(人)	割合(%)	全体(%)
5: とてもそう思う	42	39.3	31.1
4: そう思う	50	46.7	50.9
3: どちらともいえない	13	12.1	14.3
2: そう思わない	2	1.9	2.7
1: 全くそう思わない	0	0.0	1.1
合計	107		
平均	4.23		4.1



【質問8】

授業内容に照らして、各回の課題の難易度は適切だったと思いますか。

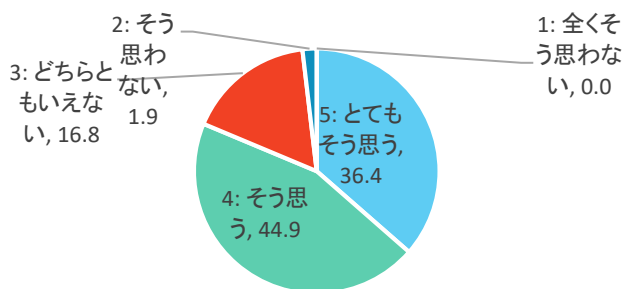
選択肢	回答数(人)	割合(%)	全体(%)
5: とてもそう思う	42	39.3	29.4
4: そう思う	47	43.9	50.7
3: どちらともいえない	16	15.0	15.6
2: そう思わない	2	1.9	3.1
1: 全くそう思わない	0	0.0	1.3
合計	107		
平均	4.21		4.0



【質問9】

発言や質問に対する科目内の対応は適切だったと思いますか。

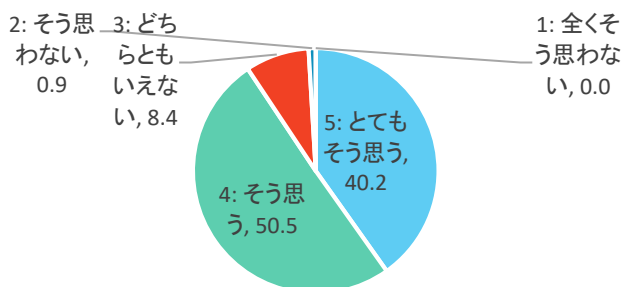
選択肢	回答数(人)	割合(%)	全体(%)
5: とてもそう思う	39	36.4	28.2
4: そう思う	48	44.9	45.0
3: どちらともいえない	18	16.8	25.1
2: そう思わない	2	1.9	0.9
1: 全くそう思わない	0	0.0	0.8
合計	107		
平均	4.16		4.0



【質問10】

受講を通して、新たな知識や技能が身についたと思いますか。

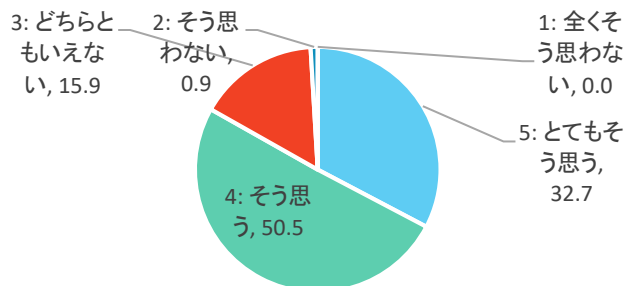
選択肢	回答数(人)	割合(%)	全体(%)
5: とてもそう思う	43	40.2	36.5
4: そう思う	54	50.5	49.5
3: どちらともいえない	9	8.4	11.1
2: そう思わない	1	0.9	1.8
1: 全くそう思わない	0	0.0	1.2
合計	107		
平均	4.30		4.2



【質問11】

受講を終えて、どの程度満足感がありますか。

選択肢	回答数(人)	割合(%)	全体(%)
5: とてもそう思う	35	32.7	30.5
4: そう思う	54	50.5	49.3
3: どちらともいえない	17	15.9	16.5
2: そう思わない	1	0.9	2.3
1: 全くそう思わない	0	0.0	1.3
合計	107		
平均	4.15		4.1



【質問12】

この科目で良かったと思う点は何ですか。【複数選択可】

選択肢	回答数(人)	割合(%)	全体(%)
知識が身についた	93	86.9	74.3
技能が身についた	18	16.8	25.3
授業内容に興味を持てた	52	48.6	41.4
授業の進め方がわかりやすかった	29	27.1	25.9
適切に指導してもらえた	25	23.4	15.6
学習意欲が高まった	24	22.4	24.7
特になし	6	5.6	8.9
その他	1	0.9	1.0

【質問13】

この科目で不満に思った点は何ですか。【複数選択可】

選択肢	回答数(人)	割合(%)	全体(%)
知識が身につかなかった	6	5.6	4.3
技能が身につかなかった	6	5.6	5.3
授業内容に興味を持てなかった	3	2.8	4.5
授業の進め方が分かりにくかった	4	3.7	9.7
適切に指導してもらえなかった	0	0.0	1.6
学習意欲が高まらなかった	4	3.7	5.5
特になし	89	83.2	76.7
その他	3	2.8	3.9

【質問14】

この科目を他の学生に薦めたいと思いますか。

選択肢	回答数(人)	割合(%)	全体(%)
5: とてもそう思う	40	37.4	31.0
4: そう思う	51	47.7	44.6
3: どちらともいえない	14	13.1	19.5
2: そう思わない	2	1.9	3.1
1: 全くそう思わない	0	0.0	1.9
合計	107		
平均	4.21		4.0

