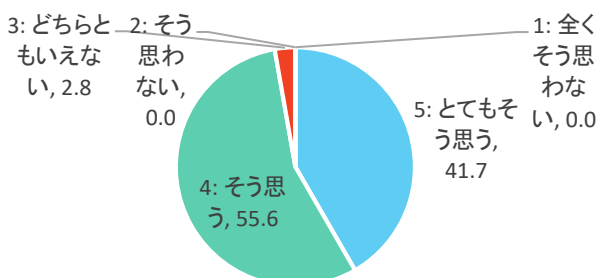


質問別回答割合(科目区分別)
科目区分:中国語

【質問1】

実際の授業内容は、シラバスに記載された内容と一致していたと思いますか。

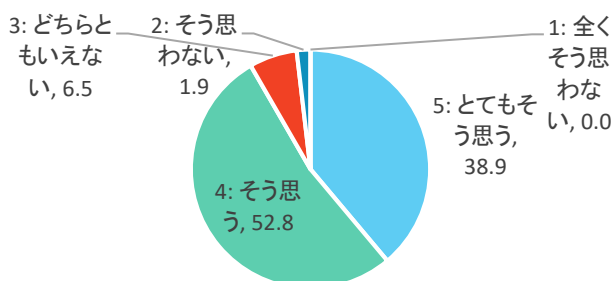
選択肢	回答数(人)	割合(%)	全体(%)
5: とてもそう思う	45	41.7	36.1
4: そう思う	60	55.6	53.0
3: どちらともいえない	3	2.8	9.6
2: そう思わない	0	0.0	0.8
1: 全くそう思わない	0	0.0	0.4
合計	108		
平均	4.39		4.24



【質問2】

科目全体の難易度は、シラバスから想定された難易度と一致していたと思いますか。

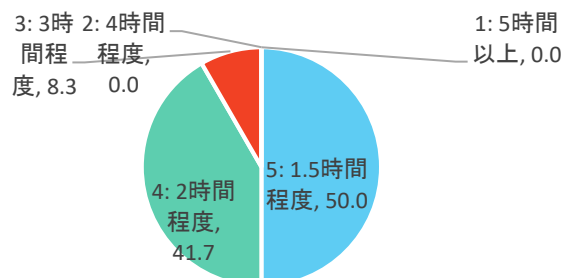
選択肢	回答数(人)	割合(%)	全体(%)
5: とてもそう思う	42	38.9	32.7
4: そう思う	57	52.8	51.4
3: どちらともいえない	7	6.5	12.6
2: そう思わない	2	1.9	2.4
1: 全くそう思わない	0	0.0	0.9
合計	108		
平均	4.29		4.13



【質問3】

この科目では、1回あたりの授業(コンテンツ視聴・課題・その他の学習)に平均どのくらい時間を費やしましたか。

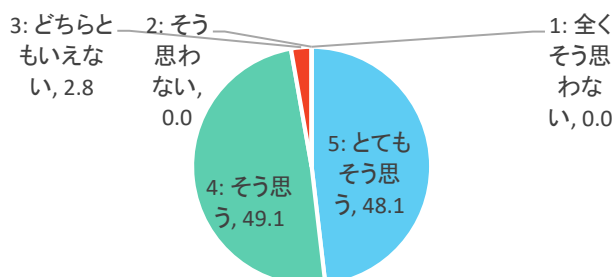
選択肢	回答数(人)	割合(%)	全体(%)
5: 1.5時間程度	54	50.0	49.3
4: 2時間程度	45	41.7	33.5
3: 3時間程度	9	8.3	12.7
2: 4時間程度	0	0.0	2.6
1: 5時間以上	0	0.0	2.0
合計	108		
平均	4.42		4.25



【質問4】

全体的に、授業の内容は興味・関心が持てるものでしたか。

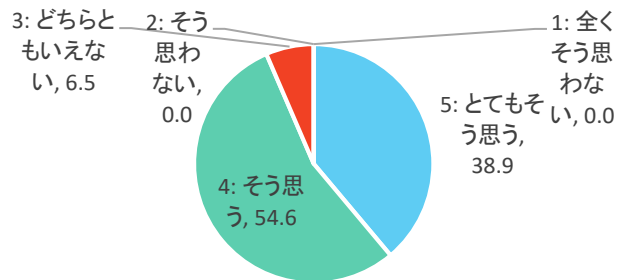
選択肢	回答数(人)	割合(%)	全体(%)
5: とてもそう思う	52	48.1	41.2
4: そう思う	53	49.1	45.0
3: どちらともいえない	3	2.8	10.5
2: そう思わない	0	0.0	2.1
1: 全くそう思わない	0	0.0	1.2
合計	108		
平均	4.45		4.2



【質問5】

全体的に、授業の内容は理解できるものでしたか。

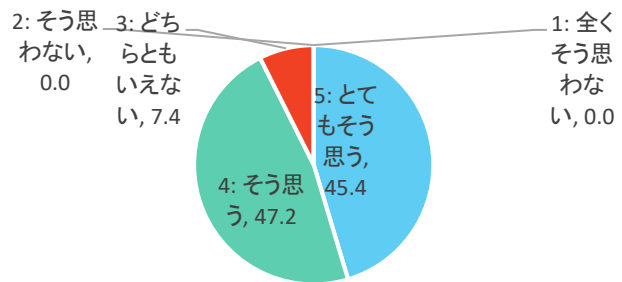
選択肢	回答数(人)	割合(%)	全体(%)
5: とてもそう思う	42	38.9	34.4
4: そう思う	59	54.6	48.8
3: どちらともいえない	7	6.5	12.8
2: そう思わない	0	0.0	2.8
1: 全くそう思わない	0	0.0	1.2
合計	108		
平均	4.32		4.1



【質問6】

授業での説明(教員の話し方や文章など)はわかりやすかったですか。

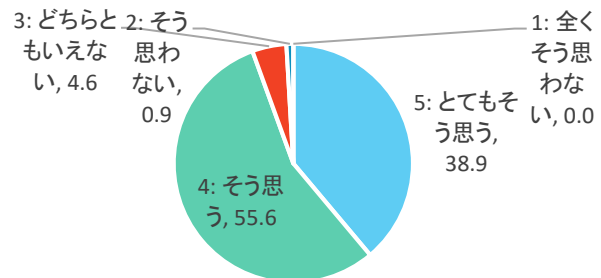
選択肢	回答数(人)	割合(%)	全体(%)
5: とてもそう思う	49	45.4	38.7
4: そう思う	51	47.2	44.8
3: どちらともいえない	8	7.4	12.3
2: そう思わない	0	0.0	2.8
1: 全くそう思わない	0	0.0	1.4
合計	108		
平均	4.38		4.2



【質問7】

授業内容に照らして、各回の課題の分量は適切だったと思いますか。

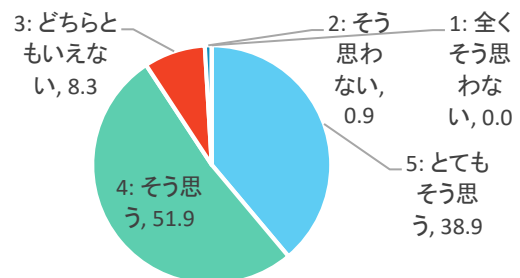
選択肢	回答数(人)	割合(%)	全体(%)
5: とてもそう思う	42	38.9	32.6
4: そう思う	60	55.6	50.8
3: どちらともいえない	5	4.6	13.3
2: そう思わない	1	0.9	2.1
1: 全くそう思わない	0	0.0	1.1
合計	108		
平均	4.32		4.1



【質問8】

授業内容に照らして、各回の課題の難易度は適切だったと思いますか。

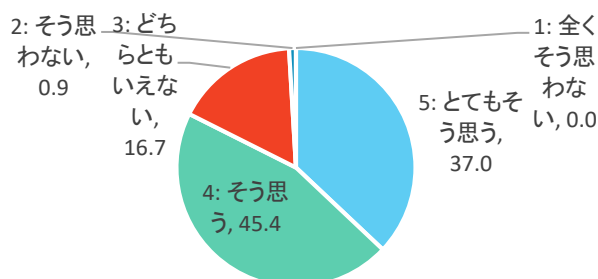
選択肢	回答数(人)	割合(%)	全体(%)
5: とてもそう思う	42	38.9	31.2
4: そう思う	56	51.9	49.4
3: どちらともいえない	9	8.3	15.4
2: そう思わない	1	0.9	2.8
1: 全くそう思わない	0	0.0	1.2
合計	108		
平均	4.29		4.1



【質問9】

発言や質問に対する科目内の対応は適切だったと思いますか。

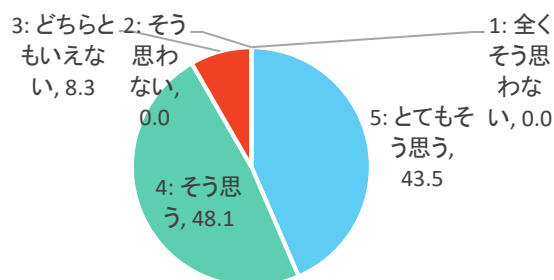
選択肢	回答数(人)	割合(%)	全体(%)
5: とてもそう思う	40	37.0	30.5
4: そう思う	49	45.4	44.1
3: どちらともいえない	18	16.7	23.7
2: そう思わない	1	0.9	0.8
1: 全くそう思わない	0	0.0	0.8
合計	108		
平均	4.19		4.0



【質問10】

受講を通して、新たな知識や技能が身についたと思いますか。

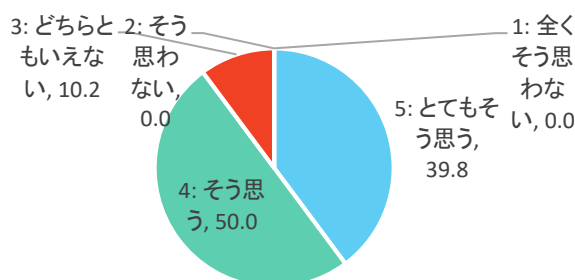
選択肢	回答数(人)	割合(%)	全体(%)
5: とてもそう思う	47	43.5	38.6
4: そう思う	52	48.1	48.3
3: どちらともいえない	9	8.3	10.4
2: そう思わない	0	0.0	1.5
1: 全くそう思わない	0	0.0	1.2
合計	108		
平均	4.35		4.2



【質問11】

受講を終えて、どの程度満足感がありますか。

選択肢	回答数(人)	割合(%)	全体(%)
5: とてもそう思う	43	39.8	33.2
4: そう思う	54	50.0	48.8
3: どちらともいえない	11	10.2	14.6
2: そう思わない	0	0.0	2.2
1: 全くそう思わない	0	0.0	1.1
合計	108		
平均	4.30		4.1



【質問12】

この科目で良かったと思う点は何ですか。【複数選択可】

選択肢	回答数(人)	割合(%)	全体(%)
知識が身についた	93	86.1	75.6
技能が身についた	24	22.2	25.8
授業内容に興味を持てた	41	38.0	40.2
授業の進め方がわかりやすかった	26	24.1	26.1
適切に指導してもらえた	9	8.3	14.7
学習意欲が高まった	28	25.9	25.9
特になし	2	1.9	7.7
その他	0	0.0	1.0

【質問13】

この科目で不満に思った点は何ですか。【複数選択可】

選択肢	回答数(人)	割合(%)	全体(%)
知識が身につかなかった	5	4.6	3.8
技能が身につかなかった	4	3.7	4.7
授業内容に興味を持てなかった	2	1.9	3.6
授業の進め方が分かりにくかった	6	5.6	7.0
適切に指導してもらえなかった	0	0.0	1.2
学習意欲が高まらなかった	5	4.6	5.4
特になし	88	81.5	79.9
その他	2	1.9	4.0

【質問14】

この科目を他の学生に薦めたいと思いますか。

選択肢	回答数(人)	割合(%)	全体(%)
5: とてもそう思う	43	39.8	33.0
4: そう思う	49	45.4	45.6
3: どちらともいえない	15	13.9	16.7
2: そう思わない	1	0.9	2.9
1: 全くそう思わない	0	0.0	1.9
合計	108		
平均	4.24		4.0

