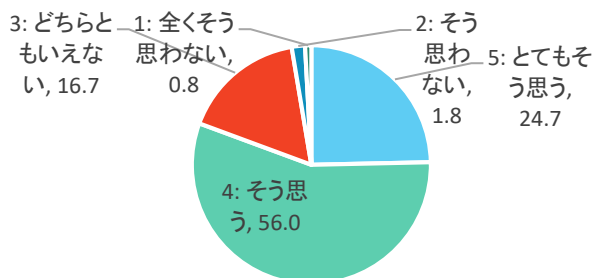


質問別回答割合(科目区分別)
科目区分:英語科目

【質問1】

必修ユニットで扱われていたテーマは、シラバスの内容と一致していたと思いますか。

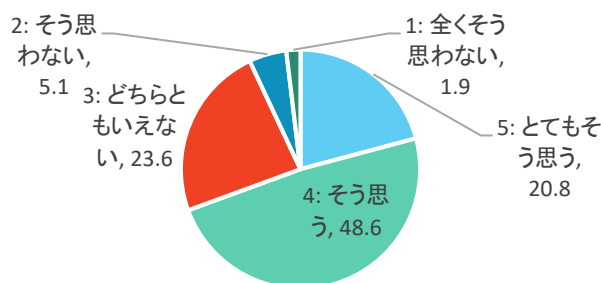
選択肢	回答数(人)	割合(%)	全体(%)
5: とてもそう思う	233	24.7	36.1
4: そう思う	529	56.0	53.0
3: どちらともいえない	158	16.7	9.6
2: そう思わない	17	1.8	0.8
1: 全くそう思わない	8	0.8	0.4
合計	945		
平均	4.02		4.24



【質問2】

科目全体の難易度は、科目概要・科目目標から想定された難易度と一致していたと思いますか。

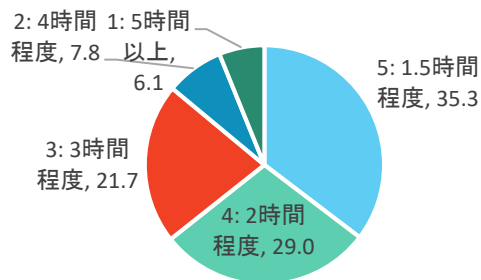
選択肢	回答数(人)	割合(%)	全体(%)
5: とてもそう思う	197	20.8	32.7
4: そう思う	459	48.6	51.4
3: どちらともいえない	223	23.6	12.6
2: そう思わない	48	5.1	2.4
1: 全くそう思わない	18	1.9	0.9
合計	945		
平均	3.81		4.13



【質問3】

この科目では、必修ユニット1つあたりの学習に平均どのくらい時間を費やしましたか。

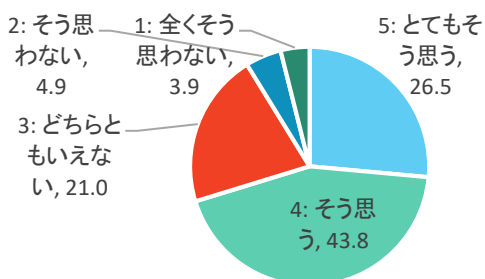
選択肢	回答数(人)	割合(%)	全体(%)
5: 1.5時間程度	334	35.3	49.3
4: 2時間程度	274	29.0	33.5
3: 3時間程度	205	21.7	12.7
2: 4時間程度	74	7.8	2.6
1: 5時間以上	58	6.1	2.0
合計	945		
平均	3.80		4.25



【質問4】

全体的に、CU ENGLISHの内容は興味・関心が持てるものでしたか。

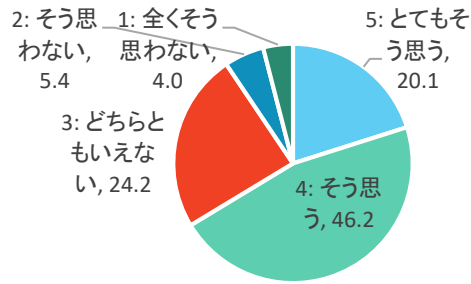
選択肢	回答数(人)	割合(%)	全体(%)
5: とてもそう思う	250	26.5	41.2
4: そう思う	414	43.8	45.0
3: どちらともいえない	198	21.0	10.5
2: そう思わない	46	4.9	2.1
1: 全くそう思わない	37	3.9	1.2
合計	945		
平均	3.84		4.2



【質問5】

CU ENGLISHでの学習内容は、「リーディング」「リスニング」「ライティング」「スピーキング」の英語4技能について理解できるように構成されていましたか

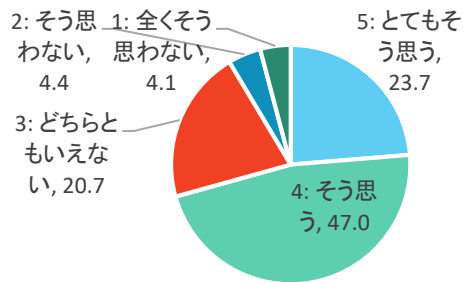
選択肢	回答数(人)	割合(%)	全体(%)
5: とてもそう思う	190	20.1	34.4
4: そう思う	437	46.2	48.8
3: どちらともいえない	229	24.2	12.8
2: そう思わない	51	5.4	2.8
1: 全くそう思わない	38	4.0	1.2
合計	945		
平均	3.73		4.1



【質問6】

ガイダンスビデオ内の説明(教員の話し方や資料など)はわかりやすかったと思いますか

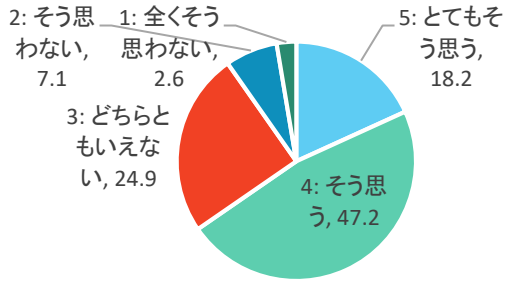
選択肢	回答数(人)	割合(%)	全体(%)
5: とてもそう思う	224	23.7	38.7
4: そう思う	444	47.0	44.8
3: どちらともいえない	196	20.7	12.3
2: そう思わない	42	4.4	2.8
1: 全くそう思わない	39	4.1	1.4
合計	945		
平均	3.82		4.2



【質問7】

各推奨学習期間の必修ユニットの分量(1ユニット3時間)は適切だったと思いますか

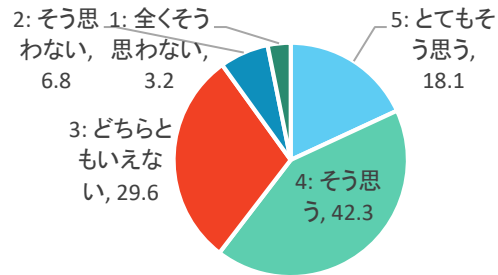
選択肢	回答数(人)	割合(%)	全体(%)
5: とてもそう思う	172	18.2	32.6
4: そう思う	446	47.2	50.8
3: どちらともいえない	235	24.9	13.3
2: そう思わない	67	7.1	2.1
1: 全くそう思わない	25	2.6	1.1
合計	945		
平均	3.71		4.1



【質問8】

各必修ユニットの難易度は適切だったと思いますか。

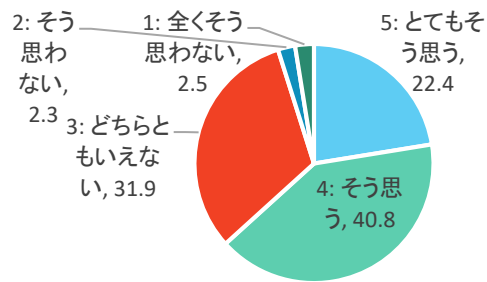
選択肢	回答数(人)	割合(%)	全体(%)
5: とてもそう思う	171	18.1	31.2
4: そう思う	400	42.3	49.4
3: どちらともいえない	280	29.6	15.4
2: そう思わない	64	6.8	2.8
1: 全くそう思わない	30	3.2	1.2
合計	945		
平均	3.65		4.1



【質問9】

質問や問い合わせ、学習相談に対する科目内の対応は適切だったと思いますか。

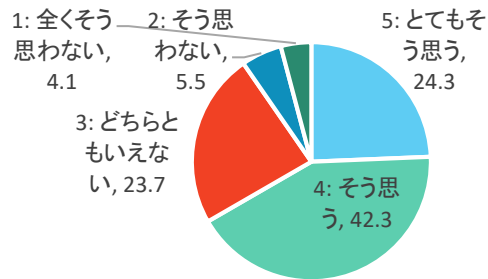
選択肢	回答数(人)	割合(%)	全体(%)
5: とてもそう思う	212	22.4	30.5
4: そう思う	386	40.8	44.1
3: どちらともいえない	301	31.9	23.7
2: そう思わない	22	2.3	0.8
1: 全くそう思わない	24	2.5	0.8
合計	945		
平均	3.78		4.0



【質問10】

CU ENGLISHでの学習を通して、コミュニケーションの重要性が体得できたと思いますか。

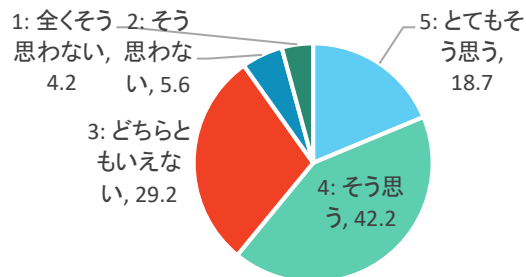
選択肢	回答数(人)	割合(%)	全体(%)
5: とてもそう思う	230	24.3	38.6
4: そう思う	400	42.3	48.3
3: どちらともいえない	224	23.7	10.4
2: そう思わない	52	5.5	1.5
1: 全くそう思わない	39	4.1	1.2
合計	945		
平均	3.77		4.2



【質問11】

CU ENGLISHでの学習内容は、どの程度満足感がありますか。

選択肢	回答数(人)	割合(%)	全体(%)
5: とてもそう思う	177	18.7	33.2
4: そう思う	399	42.2	48.8
3: どちらともいえない	276	29.2	14.6
2: そう思わない	53	5.6	2.2
1: 全くそう思わない	40	4.2	1.1
合計	945		
平均	3.66		4.1



【質問12】

この科目で良かったと思う点は何ですか。【複数選択可】

選択肢	回答数(人)	割合(%)	全体(%)
知識が身についた	558	59.0	75.6
技能が身についた	221	23.4	25.8
授業内容に興味を持てた	273	28.9	40.2
授業の進め方がわかりやすかった	113	12.0	26.1
適切に指導してもらえた	79	8.4	14.7
学習意欲が高まった	224	23.7	25.9
特になし	180	19.0	7.7
その他	7	0.7	1.0

【質問13】

この科目で不満に思った点は何ですか。【複数選択可】

選択肢	回答数(人)	割合(%)	全体(%)
知識が身につかなかった	77	8.0	3.8
技能が身につかなかった	88	5.7	4.7
授業内容に興味を持てなかった	66	7.1	3.6
授業の進め方が分かりにくかった	176	11.4	7.0
適切に指導してもらえなかった	34	1.7	1.2
学習意欲が高まらなかった	107	8.2	5.4
特になし	568	73.0	79.9
その他	69	5.4	4.0

【質問14】

この科目を他の学生に薦めたいと思いますか。

選択肢	回答数(人)	割合(%)	全体(%)
5: とてもそう思う	196	20.7	33.0
4: そう思う	389	41.2	45.6
3: どちらともいえない	248	26.2	16.7
2: そう思わない	60	6.3	2.9
1: 全くそう思わない	52	5.5	1.9
合計	945		
平均	3.65		4.0

