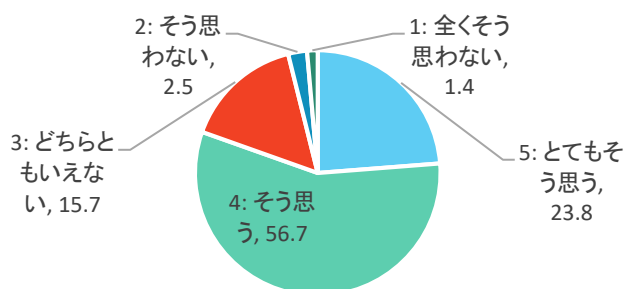


質問別回答割合(科目区分別)
科目区分:英語科目

【質問1】

実際の授業内容は、シラバスに記載された内容と一致していたと思いますか。

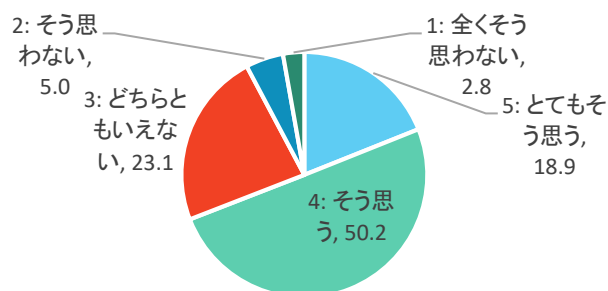
選択肢	回答数(人)	割合(%)	全体(%)
5: とてもそう思う	153	23.8	34.2
4: そう思う	365	56.7	54.1
3: どちらともいえない	101	15.7	9.9
2: そう思わない	16	2.5	1.1
1: 全くそう思わない	9	1.4	0.7
合計	644		
平均	3.99		4.20



【質問2】

科目全体の難易度は、シラバスから想定された難易度と一致していたと思いますか。

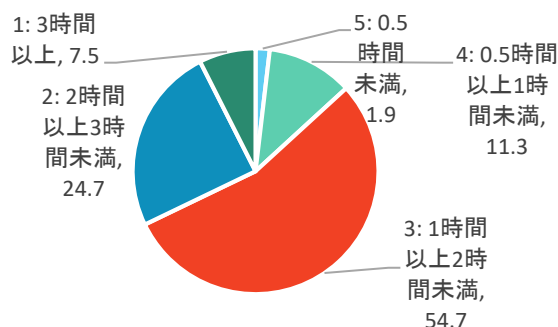
選択肢	回答数(人)	割合(%)	全体(%)
5: とてもそう思う	122	18.9	30.1
4: そう思う	323	50.2	52.2
3: どちらともいえない	149	23.1	13.7
2: そう思わない	32	5.0	2.9
1: 全くそう思わない	18	2.8	1.1
合計	644		
平均	3.77		4.07



【質問3】

この科目では、教材1アクセスあたり平均どのくらい時間を費やしましたか。

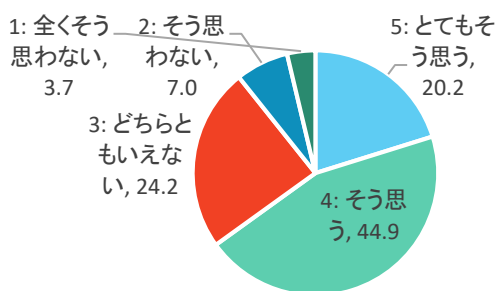
選択肢	回答数(人)	割合(%)	全体(%)
5: 0.5時間未満	12	1.9	47.2
4: 0.5時間以上1時間未満	73	11.3	35.7
3: 1時間以上2時間未満	352	54.7	12.4
2: 2時間以上3時間未満	159	24.7	3.2
1: 3時間以上	48	7.5	1.4
合計	644		
平均	2.75		4.24



【質問4】

全体的に、授業の内容は興味・関心が持てるものでしたか。

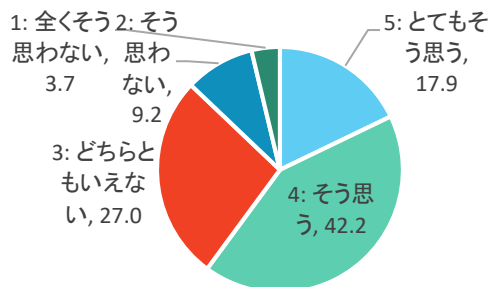
選択肢	回答数(人)	割合(%)	全体(%)
5: とてもそう思う	130	20.2	38.0
4: そう思う	289	44.9	46.0
3: どちらともいえない	156	24.2	11.9
2: そう思わない	45	7.0	2.7
1: 全くそう思わない	24	3.7	1.3
合計	644		
平均	3.71		4.17



【質問5】

全体的に、授業の内容は理解できるものでしたか。

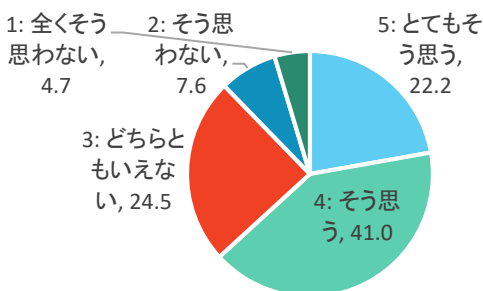
選択肢	回答数(人)	割合(%)	全体(%)
5: とてもそう思う	115	17.9	33.3
4: そう思う	272	42.2	48.9
3: どちらともいえない	174	27.0	13.5
2: そう思わない	59	9.2	3.1
1: 全くそう思わない	24	3.7	1.2
合計	644		
平均	3.61		4.10



【質問6】

英語教材使用法についての説明はわかりやすかったと思いますか。

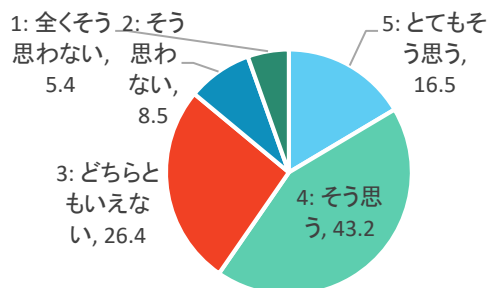
選択肢	回答数(人)	割合(%)	全体(%)
5: とてもそう思う	143	22.2	36.0
4: そう思う	264	41.0	45.2
3: どちらともいえない	158	24.5	13.9
2: そう思わない	49	7.6	3.3
1: 全くそう思わない	30	4.7	1.6
合計	644		
平均	3.68		4.11



【質問7】

各推奨学習期間のLP(学習プログラム)の分量は適切だったと思いますか。

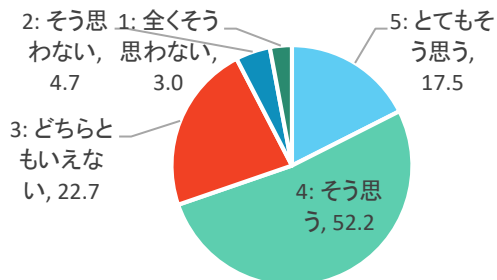
選択肢	回答数(人)	割合(%)	全体(%)
5: とてもそう思う	106	16.5	29.9
4: そう思う	278	43.2	51.8
3: どちらともいえない	170	26.4	14.3
2: そう思わない	55	8.5	2.7
1: 全くそう思わない	35	5.4	1.3
合計	644		
平均	3.57		4.06



【質問8】

授業で扱ったLP(学習プログラム)のテーマは適切だったと思いますか。

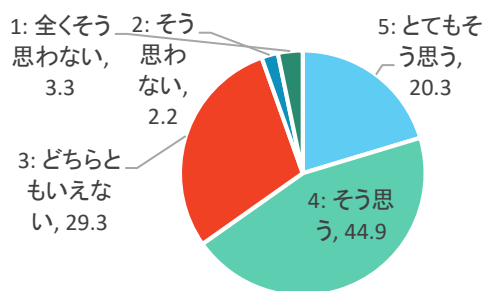
選択肢	回答数(人)	割合(%)	全体(%)
5: とてもそう思う	113	17.5	28.6
4: そう思う	336	52.2	51.3
3: どちらともいえない	146	22.7	15.3
2: そう思わない	30	4.7	3.5
1: 全くそう思わない	19	3.0	1.4
合計	644		
平均	3.77		4.02



【質問9】

発言や質問に対する科目内の対応は適切だったと思いますか。

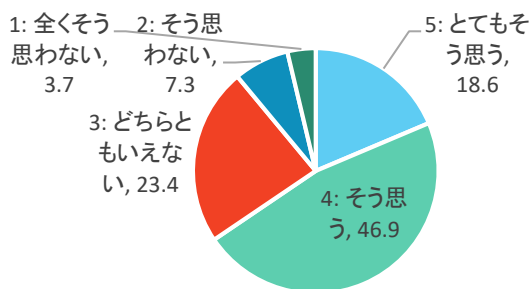
選択肢	回答数(人)	割合(%)	全体(%)
5: とてもそう思う	131	20.3	27.9
4: そう思う	289	44.9	45.3
3: どちらともいえない	189	29.3	24.7
2: そう思わない	14	2.2	1.3
1: 全くそう思わない	21	3.3	0.9
合計	644		
平均	3.77		3.98



【質問10】

受講を通して、新たな知識や技能が身についたと思いますか。

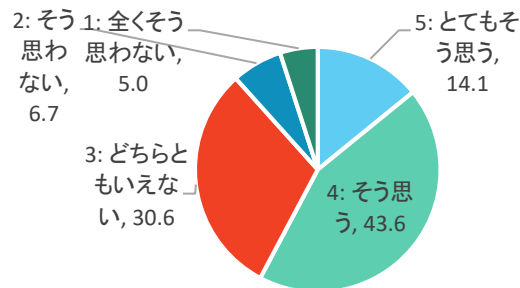
選択肢	回答数(人)	割合(%)	全体(%)
5: とてもそう思う	120	18.6	35.0
4: そう思う	302	46.9	50.2
3: どちらともいえない	151	23.4	11.6
2: そう思わない	47	7.3	2.0
1: 全くそう思わない	24	3.7	1.2
合計	644		
平均	3.69		4.16



【質問11】

受講を終えて、どの程度満足感がありますか。

選択肢	回答数(人)	割合(%)	全体(%)
5: とてもそう思う	91	14.1	31.1
4: そう思う	281	43.6	48.8
3: どちらともいえない	197	30.6	16.4
2: そう思わない	43	6.7	2.4
1: 全くそう思わない	32	5.0	1.4
合計	644		
平均	3.55		4.06



【質問12】

この科目で良かったと思う点は何ですか。【複数選択可】

選択肢	回答数(人)	割合(%)	全体(%)
知識が身についた	372	57.8	77.4
技能が身についた	107	16.6	19.5
授業内容に興味を持てた	134	20.8	39.4
授業の進め方がわかりやすかった	101	15.7	23.3
適切に指導してもらえた	57	8.9	10.7
学習意欲が高まった	110	17.1	20.4
特になし	140	21.7	8.8
その他	6	0.9	0.6

【質問13】

この科目で不満に思った点は何ですか。【複数選択可】

選択肢	回答数(人)	割合(%)	全体(%)
知識が身につかなかった	51	8.0	3.4
技能が身につかなかった	39	5.7	3.9
授業内容に興味を持てなかった	49	7.1	4.0
授業の進め方が分かりにくかった	80	11.4	5.3
適切に指導してもらえなかった	11	1.7	1.3
学習意欲が高まらなかった	76	8.2	5.4
特になし	409	73.0	80.9
その他	50	5.4	3.3

【質問14】

この科目を他の学生に薦めたいと思いますか。

選択肢	回答数(人)	割合(%)	全体(%)
5: とてもそう思う	95	14.8	31.4
4: そう思う	273	42.4	45.1
3: どちらともいえない	193	30.0	18.7
2: そう思わない	48	7.5	2.9
1: 全くそう思わない	35	5.4	1.9
合計	644		
平均	3.54		4.01

