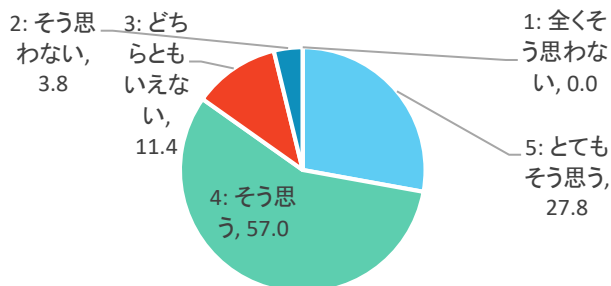


質問別回答割合(科目区分別)  
科目区分:中国語

【質問1】

実際の授業内容は、シラバスに記載された内容と一致していたと思いますか。

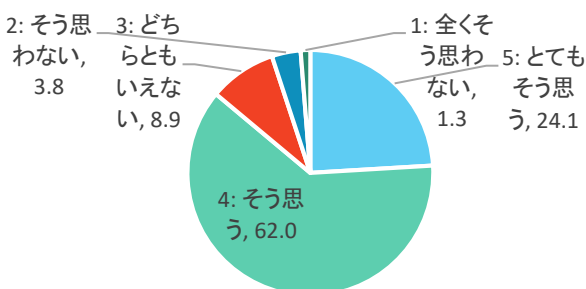
| 選択肢          | 回答数(人) | 割合(%) | 全体(%) |
|--------------|--------|-------|-------|
| 5: とても思う     | 22     | 27.8  | 35.1  |
| 4: そう思う      | 45     | 57.0  | 52.3  |
| 3: どちらともいえない | 9      | 11.4  | 10.7  |
| 2: そう思わない    | 3      | 3.8   | 1.1   |
| 1: 全く思わない    | 0      | 0.0   | 0.7   |
| 合計           | 79     |       |       |
| 平均           | 4.09   |       | 4.20  |



【質問2】

科目全体の難易度は、シラバスから想定された難易度と一致していたと思いますか。

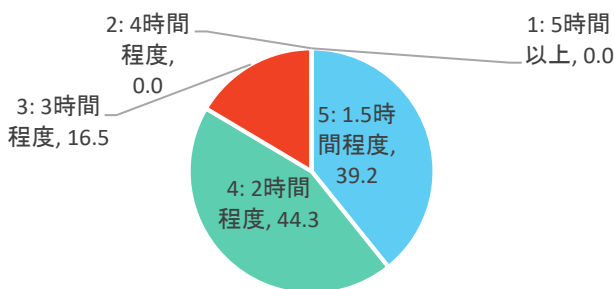
| 選択肢          | 回答数(人) | 割合(%) | 全体(%) |
|--------------|--------|-------|-------|
| 5: とても思う     | 19     | 24.1  | 31.3  |
| 4: そう思う      | 49     | 62.0  | 50.6  |
| 3: どちらともいえない | 7      | 8.9   | 14.1  |
| 2: そう思わない    | 3      | 3.8   | 2.7   |
| 1: 全く思わない    | 1      | 1.3   | 1.3   |
| 合計           | 79     |       |       |
| 平均           | 4.04   |       | 4.08  |



【質問3】

この科目では、1回あたりの授業(コンテンツ視聴・課題・その他の学習)に平均どのくらい時間を費やしましたか。

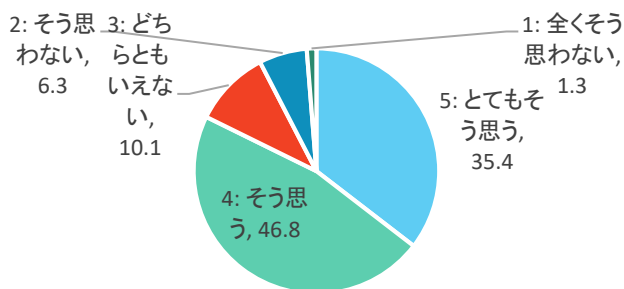
| 選択肢        | 回答数(人) | 割合(%) | 全体(%) |
|------------|--------|-------|-------|
| 5: 1.5時間程度 | 31     | 39.2  | 46.5  |
| 4: 2時間程度   | 35     | 44.3  | 34.4  |
| 3: 3時間程度   | 13     | 16.5  | 13.9  |
| 2: 4時間程度   | 0      | 0.0   | 3.6   |
| 1: 5時間以上   | 0      | 0.0   | 1.7   |
| 合計         | 79     |       |       |
| 平均         | 4.23   |       | 4.20  |



【質問4】

全体的に、授業の内容は興味・関心が持てるものでしたか。

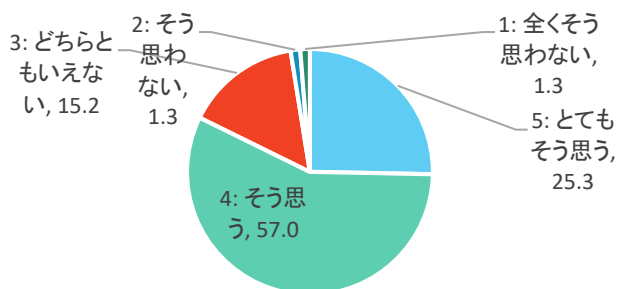
| 選択肢          | 回答数(人) | 割合(%) | 全体(%) |
|--------------|--------|-------|-------|
| 5: とても思う     | 28     | 35.4  | 38.3  |
| 4: そう思う      | 37     | 46.8  | 45.9  |
| 3: どちらともいえない | 8      | 10.1  | 11.9  |
| 2: そう思わない    | 5      | 6.3   | 2.4   |
| 1: 全く思わない    | 1      | 1.3   | 1.5   |
| 合計           | 79     |       |       |
| 平均           | 4.09   |       | 4.2   |



【質問5】

全体的に、授業の内容は理解できるものでしたか。

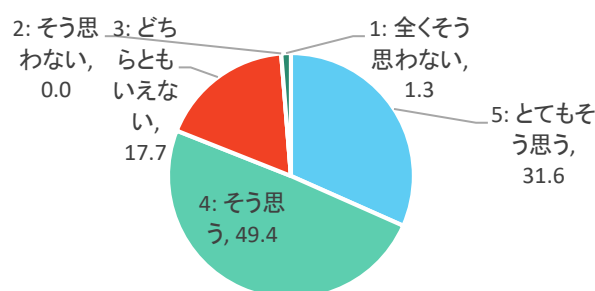
| 選択肢          | 回答数(人) | 割合(%) | 全体(%) |
|--------------|--------|-------|-------|
| 5: とてもそう思う   | 20     | 25.3  | 33.5  |
| 4: そう思う      | 45     | 57.0  | 48.2  |
| 3: どちらともいえない | 12     | 15.2  | 13.8  |
| 2: そう思わない    | 1      | 1.3   | 3.1   |
| 1: 全くそう思わない  | 1      | 1.3   | 1.5   |
| 合計           | 79     |       |       |
| 平均           | 4.04   |       | 4.1   |



【質問6】

授業での説明(教員の話し方や文章など)はわかりやすかったと思いますか。

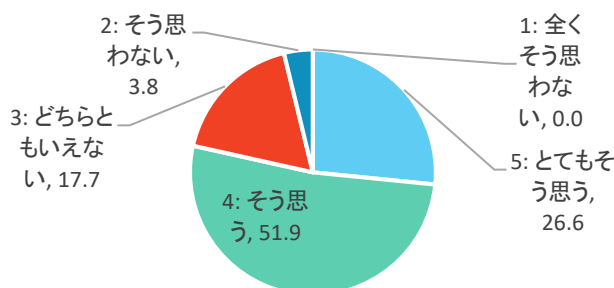
| 選択肢          | 回答数(人) | 割合(%) | 全体(%) |
|--------------|--------|-------|-------|
| 5: とてもそう思う   | 25     | 31.6  | 36.3  |
| 4: そう思う      | 39     | 49.4  | 44.8  |
| 3: どちらともいえない | 14     | 17.7  | 13.8  |
| 2: そう思わない    | 0      | 0.0   | 3.3   |
| 1: 全くそう思わない  | 1      | 1.3   | 1.8   |
| 合計           | 79     |       |       |
| 平均           | 4.10   |       | 4.1   |



【質問7】

授業内容に照らして、各回の課題の分量は適切だったと思いますか。

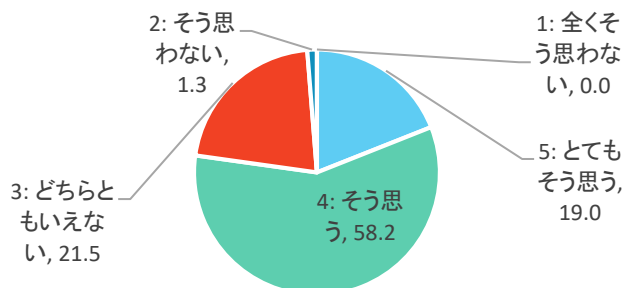
| 選択肢          | 回答数(人) | 割合(%) | 全体(%) |
|--------------|--------|-------|-------|
| 5: とてもそう思う   | 21     | 26.6  | 30.9  |
| 4: そう思う      | 41     | 51.9  | 50.0  |
| 3: どちらともいえない | 14     | 17.7  | 14.9  |
| 2: そう思わない    | 3      | 3.8   | 2.8   |
| 1: 全くそう思わない  | 0      | 0.0   | 1.4   |
| 合計           | 79     |       |       |
| 平均           | 4.01   |       | 4.1   |



【質問8】

授業内容に照らして、各回の課題の難易度は適切だったと思いますか。

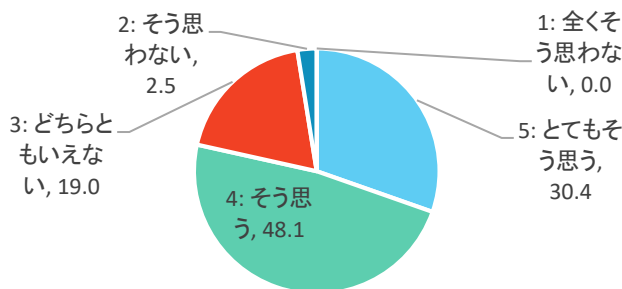
| 選択肢          | 回答数(人) | 割合(%) | 全体(%) |
|--------------|--------|-------|-------|
| 5: とてもそう思う   | 15     | 19.0  | 29.6  |
| 4: そう思う      | 46     | 58.2  | 49.9  |
| 3: どちらともいえない | 17     | 21.5  | 15.9  |
| 2: そう思わない    | 1      | 1.3   | 3.1   |
| 1: 全くそう思わない  | 0      | 0.0   | 1.6   |
| 合計           | 79     |       |       |
| 平均           | 3.95   |       | 4.0   |



【質問9】

発言や質問に対する科目内の対応は適切だったと思いますか。

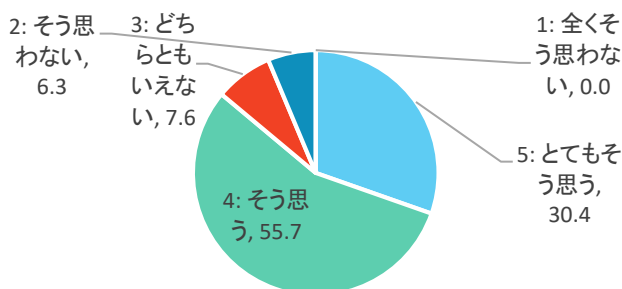
| 選択肢          | 回答数(人) | 割合(%) | 全体(%) |
|--------------|--------|-------|-------|
| 5: とてもそう思う   | 24     | 30.4  | 28.9  |
| 4: そう思う      | 38     | 48.1  | 43.9  |
| 3: どちらともいえない | 15     | 19.0  | 25.0  |
| 2: そう思わない    | 2      | 2.5   | 1.1   |
| 1: 全くそう思わない  | 0      | 0.0   | 1.0   |
| 合計           | 79     |       |       |
| 平均           | 4.06   |       | 4.0   |



【質問10】

受講を通して、新たな知識や技能が身についたと思いますか。

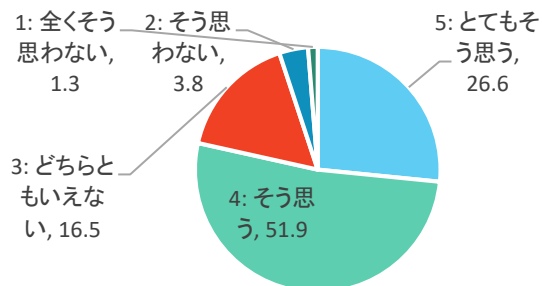
| 選択肢          | 回答数(人) | 割合(%) | 全体(%) |
|--------------|--------|-------|-------|
| 5: とてもそう思う   | 24     | 30.4  | 35.6  |
| 4: そう思う      | 44     | 55.7  | 49.8  |
| 3: どちらともいえない | 6      | 7.6   | 11.4  |
| 2: そう思わない    | 5      | 6.3   | 1.9   |
| 1: 全くそう思わない  | 0      | 0.0   | 1.3   |
| 合計           | 79     |       |       |
| 平均           | 4.10   |       | 4.2   |



【質問11】

受講を終えて、どの程度満足感がありますか。

| 選択肢          | 回答数(人) | 割合(%) | 全体(%) |
|--------------|--------|-------|-------|
| 5: とてもそう思う   | 21     | 26.6  | 32.3  |
| 4: そう思う      | 41     | 51.9  | 47.5  |
| 3: どちらともいえない | 13     | 16.5  | 16.0  |
| 2: そう思わない    | 3      | 3.8   | 2.6   |
| 1: 全くそう思わない  | 1      | 1.3   | 1.6   |
| 合計           | 79     |       |       |
| 平均           | 3.99   |       | 4.1   |



【質問12】

この科目で良かったと思う点は何ですか。【複数選択可】

| 選択肢             | 回答数(人) | 割合(%) | 全体(%) |
|-----------------|--------|-------|-------|
| 知識が身についた        | 56     | 70.9  | 73.3  |
| 技能が身についた        | 14     | 17.7  | 25.6  |
| 授業内容に興味を持てた     | 23     | 29.1  | 36.5  |
| 授業の進め方がわかりやすかった | 8      | 10.1  | 24.0  |
| 適切に指導してもらえた     | 4      | 5.1   | 13.8  |
| 学習意欲が高まった       | 9      | 11.4  | 21.5  |
| 特になし            | 5      | 6.3   | 10.3  |
| その他             | 1      | 1.3   | 1.1   |

【質問13】

この科目で不満に思った点は何ですか。【複数選択可】

| 選択肢             | 回答数(人) | 割合(%) | 全体(%) |
|-----------------|--------|-------|-------|
| 知識が身につかなかった     | 1      | 1.3   | 2.9   |
| 技能が身につかなかった     | 3      | 3.8   | 3.8   |
| 授業内容に興味を持てなかった  | 1      | 1.3   | 3.9   |
| 授業の進め方が分かりにくかった | 7      | 8.9   | 6.8   |
| 適切に指導してもらえなかった  | 1      | 1.3   | 1.7   |
| 学習意欲が高まらなかった    | 1      | 1.3   | 5.4   |
| 特になし            | 67     | 84.8  | 79.6  |
| その他             | 1      | 1.3   | 4.2   |

【質問14】

この科目を他の学生に薦めたいと思いますか。

| 選択肢          | 回答数(人) | 割合(%) | 全体(%) |
|--------------|--------|-------|-------|
| 5: とてもそう思う   | 19     | 24.1  | 32.7  |
| 4: そう思う      | 39     | 49.4  | 44.0  |
| 3: どちらともいえない | 17     | 21.5  | 18.0  |
| 2: そう思わない    | 4      | 5.1   | 3.0   |
| 1: 全くそう思わない  | 0      | 0.0   | 2.3   |
| 合計           | 79     |       |       |
| 平均           | 3.92   |       | 4.0   |

