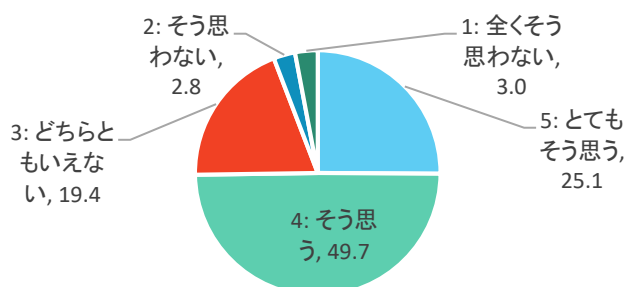


質問別回答割合(科目区分別)
科目区分:英語科目

【質問1】

実際の授業内容は、シラバスに記載された内容と一致していたと思いますか。

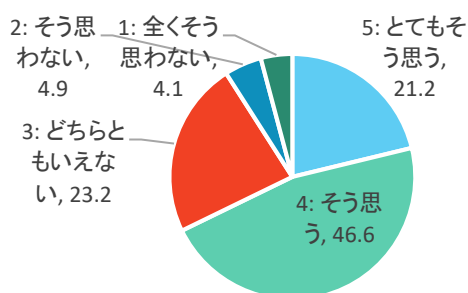
選択肢	回答数(人)	割合(%)	全体(%)
5: とてもそう思う	194	25.1	35.1
4: そう思う	384	49.7	52.3
3: どちらともいえない	150	19.4	10.7
2: そう思わない	22	2.8	1.1
1: 全くそう思わない	23	3.0	0.7
合計	773		
平均	3.91		4.20



【質問2】

科目全体の難易度は、シラバスから想定された難易度と一致していたと思いますか。

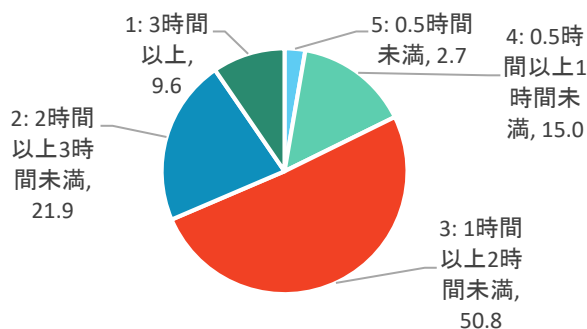
選択肢	回答数(人)	割合(%)	全体(%)
5: とてもそう思う	164	21.2	31.3
4: そう思う	360	46.6	50.6
3: どちらともいえない	179	23.2	14.1
2: そう思わない	38	4.9	2.7
1: 全くそう思わない	32	4.1	1.3
合計	773		
平均	3.76		4.08



【質問3】

この科目では、教材1アクセスあたり平均どのくらい時間を費やしましたか。

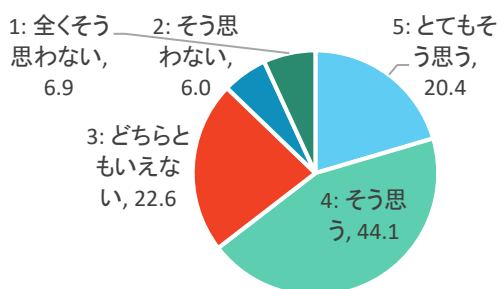
選択肢	回答数(人)	割合(%)	全体(%)
5: 0.5時間未満	21	2.7	46.5
4: 0.5時間以上1時間未満	116	15.0	34.4
3: 1時間以上2時間未満	393	50.8	13.9
2: 2時間以上3時間未満	169	21.9	3.6
1: 3時間以上	74	9.6	1.7
合計	773		
平均	2.79		4.20



【質問4】

全体的に、授業の内容は興味・関心が持てるものでしたか。

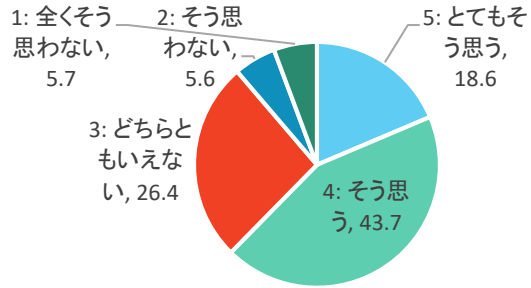
選択肢	回答数(人)	割合(%)	全体(%)
5: とてもそう思う	158	20.4	38.3
4: そう思う	341	44.1	45.9
3: どちらともいえない	175	22.6	11.9
2: そう思わない	46	6.0	2.4
1: 全くそう思わない	53	6.9	1.5
合計	773		
平均	3.65		4.2



【質問5】

全体的に、授業の内容は理解できるものでしたか。

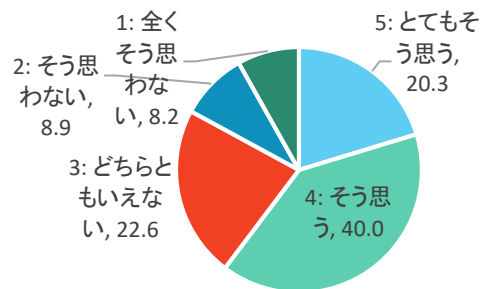
選択肢	回答数(人)	割合(%)	全体(%)
5: とてもそう思う	144	18.6	33.5
4: そう思う	338	43.7	48.2
3: どちらともいえない	204	26.4	13.8
2: そう思わない	43	5.6	3.1
1: 全くそう思わない	44	5.7	1.5
合計	773		
平均	3.64		4.1



【質問6】

英語教材使用法についての説明はわかりやすかったと思いますか。

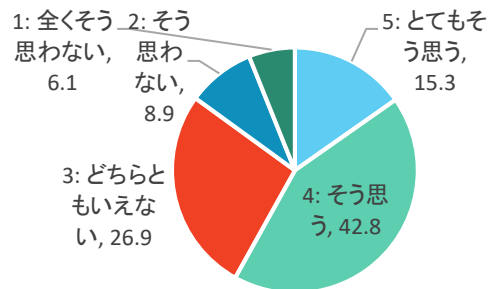
選択肢	回答数(人)	割合(%)	全体(%)
5: とてもそう思う	157	20.3	36.3
4: そう思う	309	40.0	44.8
3: どちらともいえない	175	22.6	13.8
2: そう思わない	69	8.9	3.3
1: 全くそう思わない	63	8.2	1.8
合計	773		
平均	3.55		4.1



【質問7】

各推奨学習期間のLP(学習プログラム)の分量は適切だったと思いますか。

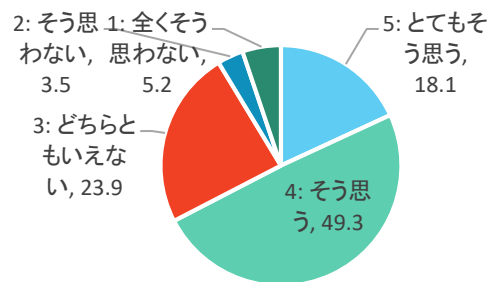
選択肢	回答数(人)	割合(%)	全体(%)
5: とてもそう思う	118	15.3	30.9
4: そう思う	331	42.8	50.0
3: どちらともいえない	208	26.9	14.9
2: そう思わない	69	8.9	2.8
1: 全くそう思わない	47	6.1	1.4
合計	773		
平均	3.52		4.1



【質問8】

授業で扱ったLP(学習プログラム)のテーマは適切だったと思いますか。

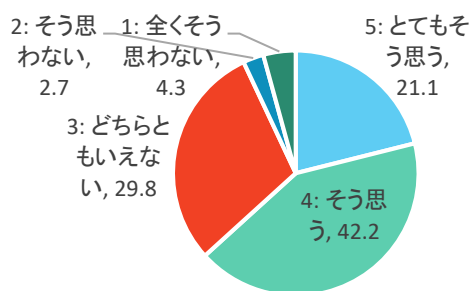
選択肢	回答数(人)	割合(%)	全体(%)
5: とてもそう思う	140	18.1	29.6
4: そう思う	381	49.3	49.9
3: どちらともいえない	185	23.9	15.9
2: そう思わない	27	3.5	3.1
1: 全くそう思わない	40	5.2	1.6
合計	773		
平均	3.72		4.0



【質問9】

発言や質問に対する科目内の対応は適切だったと思いますか。

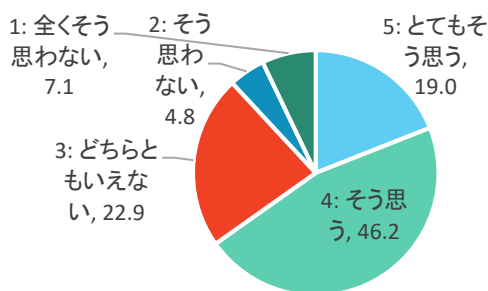
選択肢	回答数(人)	割合(%)	全体(%)
5: とてもそう思う	163	21.1	28.9
4: そう思う	326	42.2	43.9
3: どちらともいえない	230	29.8	25.0
2: そう思わない	21	2.7	1.1
1: 全くそう思わない	33	4.3	1.0
合計	773		
平均	3.73		4.0



【質問10】

受講を通して、新たな知識や技能が身についたと思いますか。

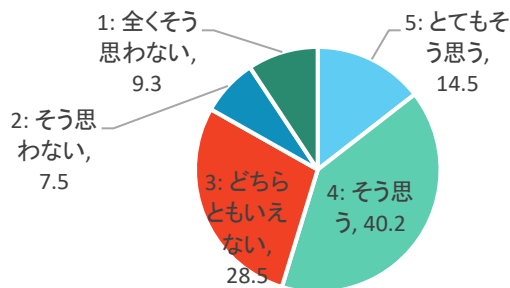
選択肢	回答数(人)	割合(%)	全体(%)
5: とてもそう思う	147	19.0	35.6
4: そう思う	357	46.2	49.8
3: どちらともいえない	177	22.9	11.4
2: そう思わない	37	4.8	1.9
1: 全くそう思わない	55	7.1	1.3
合計	773		
平均	3.65		4.2



【質問11】

受講を終えて、どの程度満足感がありますか。

選択肢	回答数(人)	割合(%)	全体(%)
5: とてもそう思う	112	14.5	32.3
4: そう思う	311	40.2	47.5
3: どちらともいえない	220	28.5	16.0
2: そう思わない	58	7.5	2.6
1: 全くそう思わない	72	9.3	1.6
合計	773		
平均	3.43		4.1



【質問12】

この科目で良かったと思う点は何ですか。【複数選択可】

選択肢	回答数(人)	割合(%)	全体(%)
知識が身についた	426	55.1	73.3
技能が身についた	148	19.1	25.6
授業内容に興味を持てた	142	18.4	36.5
授業の進め方がわかりやすかった	99	12.8	24.0
適切に指導してもらえた	52	6.7	13.8
学習意欲が高まった	111	14.4	21.5
特になし	204	26.4	10.3
その他	7	0.9	1.1

【質問13】

この科目で不満に思った点は何ですか。【複数選択可】

選択肢	回答数(人)	割合(%)	全体(%)
知識が身につかなかった	63	8.0	2.9
技能が身につかなかった	52	5.7	3.8
授業内容に興味を持てなかった	63	7.1	3.9
授業の進め方が分かりにくかった	101	11.4	6.8
適切に指導してもらえなかった	35	1.7	1.7
学習意欲が高まらなかった	115	8.2	5.4
特になし	452	73.0	79.6
その他	102	5.4	4.2

【質問14】

この科目を他の学生に薦めたいと思いますか。

選択肢	回答数(人)	割合(%)	全体(%)
5: とてもそう思う	127	16.4	32.7
4: そう思う	276	35.7	44.0
3: どちらともいえない	226	29.2	18.0
2: そう思わない	57	7.4	3.0
1: 全くそう思わない	87	11.3	2.3
合計	773		
平均	3.39		4.0

