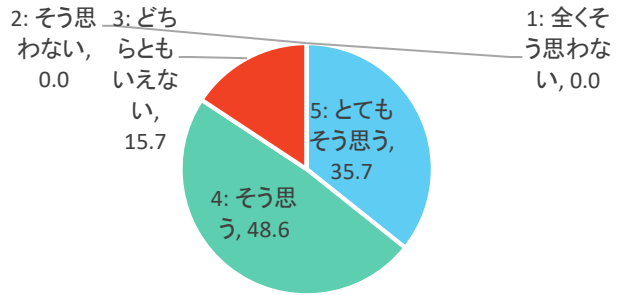


質問別回答割合(科目区分別)  
科目区分:中国語

【質問1】

実際の授業内容は、シラバスに記載された内容と一致していたと思いますか。

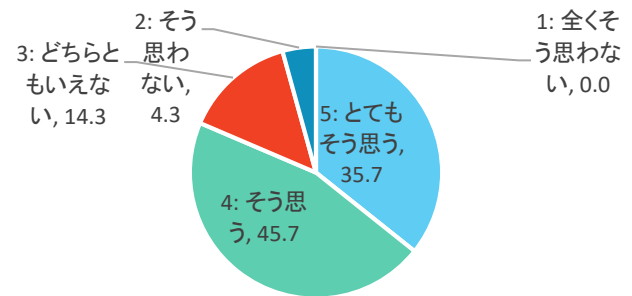
選択肢	回答数(人)	割合(%)	全体(%)
5: とてもそう思う	25	35.7	36.4
4: そう思う	34	48.6	51.8
3: どちらともいえない	11	15.7	10.0
2: そう思わない	0	0.0	1.2
1: 全くそう思わない	0	0.0	0.7
合計	70		
平均	4.20		4.22



【質問2】

科目全体の難易度は、シラバスから想定された難易度と一致していたと思いますか。

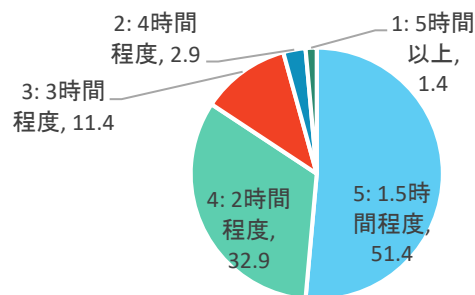
選択肢	回答数(人)	割合(%)	全体(%)
5: とてもそう思う	25	35.7	31.8
4: そう思う	32	45.7	50.6
3: どちらともいえない	10	14.3	13.9
2: そう思わない	3	4.3	2.6
1: 全くそう思わない	0	0.0	1.0
合計	70		
平均	4.13		4.10



【質問3】

この科目では、1回あたりの授業(コンテンツ視聴・課題・その他の学習)に平均どのくらい時間を費やしましたか。

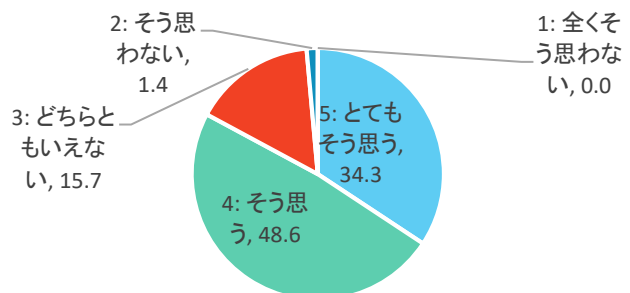
選択肢	回答数(人)	割合(%)	全体(%)
5: 1.5時間程度	36	51.4	46.4
4: 2時間程度	23	32.9	35.9
3: 3時間程度	8	11.4	12.4
2: 4時間程度	2	2.9	3.5
1: 5時間以上	1	1.4	1.8
合計	70		
平均	4.30		4.21



【質問4】

全体的に、授業の内容は興味・関心が持てるものでしたか。

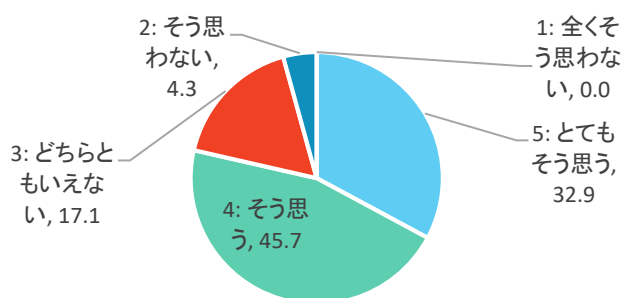
選択肢	回答数(人)	割合(%)	全体(%)
5: とてもそう思う	24	34.3	39.3
4: そう思う	34	48.6	45.3
3: どちらともいえない	11	15.7	11.9
2: そう思わない	1	1.4	2.5
1: 全くそう思わない	0	0.0	1.0
合計	70		
平均	4.16		4.19



【質問5】

全体的に、授業の内容は理解できるものでしたか。

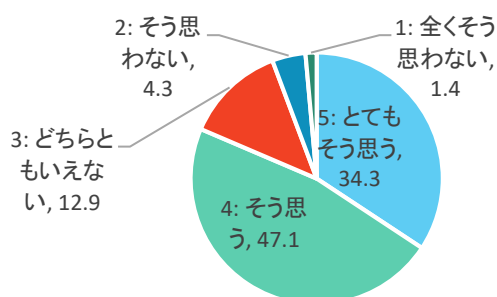
選択肢	回答数(人)	割合(%)	全体(%)
5: とても思う	23	32.9	34.0
4: そう思う	32	45.7	48.1
3: どちらともいえない	12	17.1	13.4
2: そう思わない	3	4.3	3.2
1: 全くそう思わない	0	0.0	1.3
合計	70		
平均	4.07		4.10



【質問6】

授業での説明(教員の話し方や文章など)はわかりやすかったですか。

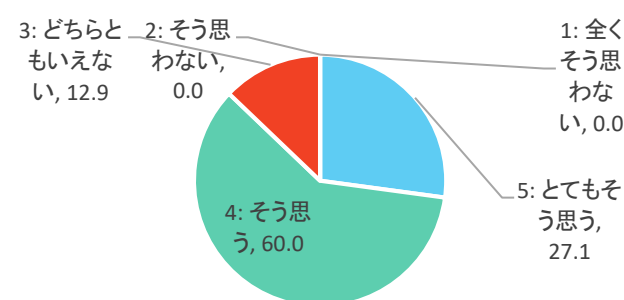
選択肢	回答数(人)	割合(%)	全体(%)
5: とても思う	24	34.3	37.2
4: そう思う	33	47.1	43.7
3: どちらともいえない	9	12.9	13.9
2: そう思わない	3	4.3	3.3
1: 全くそう思わない	1	1.4	1.8
合計	70		
平均	4.09		4.11



【質問7】

授業内容に照らして、各回の課題の分量は適切だったと思いますか。

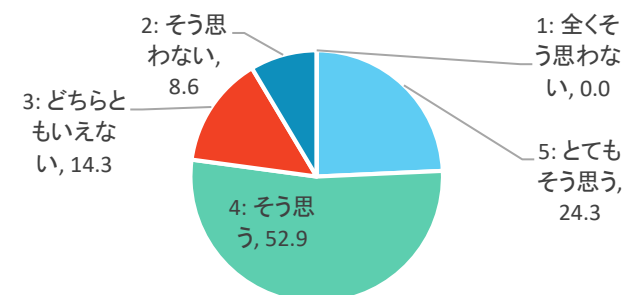
選択肢	回答数(人)	割合(%)	全体(%)
5: とても思う	19	27.1	30.9
4: そう思う	42	60.0	50.2
3: どちらともいえない	9	12.9	15.2
2: そう思わない	0	0.0	2.6
1: 全くそう思わない	0	0.0	1.1
合計	70		
平均	4.14		4.07



【質問8】

授業内容に照らして、各回の課題の難易度は適切だったと思いますか。

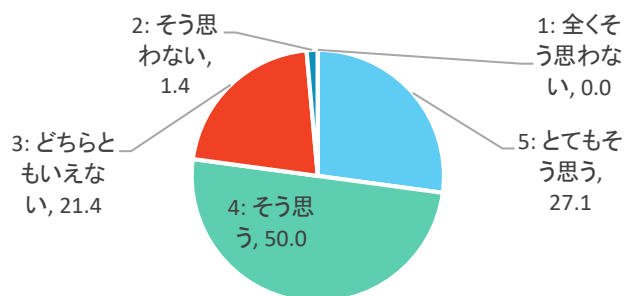
選択肢	回答数(人)	割合(%)	全体(%)
5: とても思う	17	24.3	29.9
4: そう思う	37	52.9	49.6
3: どちらともいえない	10	14.3	16.4
2: そう思わない	6	8.6	2.9
1: 全くそう思わない	0	0.0	1.2
合計	70		
平均	3.93		4.04



【質問9】

発言や質問に対する科目内の対応は適切だったと思いますか。

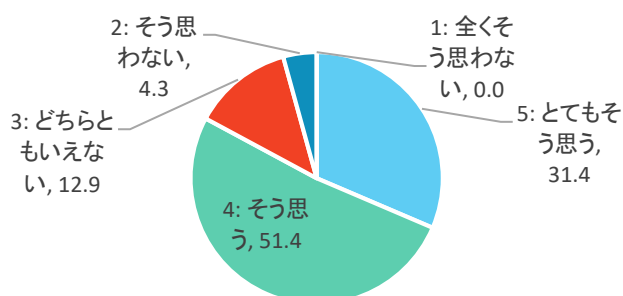
選択肢	回答数(人)	割合(%)	全体(%)
5: とてもそう思う	19	27.1	29.7
4: そう思う	35	50.0	43.4
3: どちらともいえない	15	21.4	25.0
2: そう思わない	1	1.4	1.2
1: 全くそう思わない	0	0.0	0.7
合計	70		
平均	4.03		4.00



【質問10】

受講を通して、新たな知識や技能が身についたと思いますか。

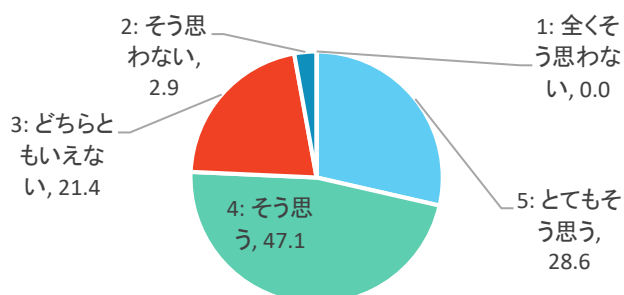
選択肢	回答数(人)	割合(%)	全体(%)
5: とてもそう思う	22	31.4	36.0
4: そう思う	36	51.4	49.4
3: どちらともいえない	9	12.9	11.4
2: そう思わない	3	4.3	2.3
1: 全くそう思わない	0	0.0	1.0
合計	70		
平均	4.10		4.17



【質問11】

受講を終えて、どの程度満足感がありますか。

選択肢	回答数(人)	割合(%)	全体(%)
5: とてもそう思う	20	28.6	32.6
4: そう思う	33	47.1	47.3
3: どちらともいえない	15	21.4	16.4
2: そう思わない	2	2.9	2.5
1: 全くそう思わない	0	0.0	1.3
合計	70		
平均	4.01		4.07



【質問12】

この科目で良かったと思う点は何ですか。【複数選択可】

選択肢	回答数(人)	割合(%)	全体(%)
知識が身についた	56	80.0	78.7
技能が身についた	14	20.0	20.8
授業内容に興味を持てた	29	41.4	40.7
授業の進め方がわかりやすかった	13	18.6	24.6
適切に指導してもらえた	8	11.4	11.7
学習意欲が高まった	17	24.3	21.3
特になし	8	11.4	9.4
その他	0	0.0	0.7

【質問13】

この科目で不満に思った点は何ですか。【複数選択可】

選択肢	回答数(人)	割合(%)	全体(%)
知識が身につかなかった	5	7.1	3.5
技能が身につかなかった	1	1.4	3.8
授業内容に興味を持てなかった	1	1.4	3.7
授業の進め方が分かりにくかった	2	2.9	5.7
適切に指導してもらえなかった	0	0.0	1.2
学習意欲が高まらなかった	1	1.4	5.1
特になし	59	84.3	81.4
その他	4	5.7	3.5

【質問14】

この科目を他の学生に薦めたいと思いますか。

選択肢	回答数(人)	割合(%)	全体(%)
5: とてもそう思う	20	28.6	33.4
4: そう思う	35	50.0	43.5
3: どちらともいえない	14	20.0	18.3
2: そう思わない	1	1.4	2.9
1: 全くそう思わない	0	0.0	1.8
合計	70		
平均	4.06		4.04

