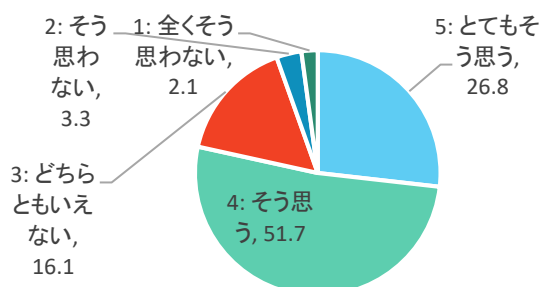


質問別回答割合(科目区分別)
科目区分:英語科目

【質問1】

実際の授業内容は、シラバスに記載された内容と一致していたと思いますか。

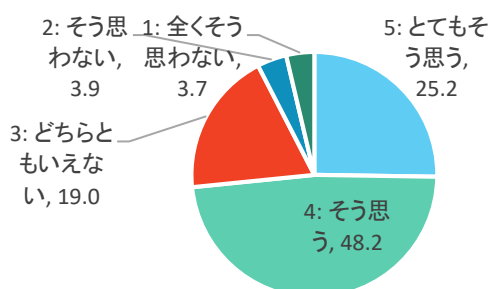
選択肢	回答数(人)	割合(%)	全体(%)
5: とてもそう思う	138	26.8	36.5
4: そう思う	266	51.7	51.4
3: どちらともいえない	83	16.1	10.0
2: そう思わない	17	3.3	1.5
1: 全くそう思わない	11	2.1	0.6
合計	515		
平均	3.98		4.22



【質問2】

科目全体の難易度は、シラバスから想定された難易度と一致していたと思いますか。

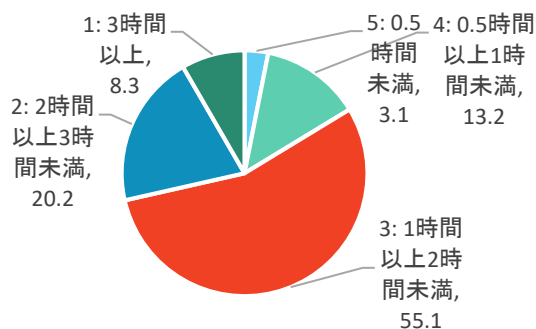
選択肢	回答数(人)	割合(%)	全体(%)
5: とてもそう思う	130	25.2	32.2
4: そう思う	248	48.2	49.6
3: どちらともいえない	98	19.0	14.1
2: そう思わない	20	3.9	2.9
1: 全くそう思わない	19	3.7	1.1
合計	515		
平均	3.87		4.09



【質問3】

この科目では、教材1アクセスあたり平均どのくらい時間を費やしましたか。

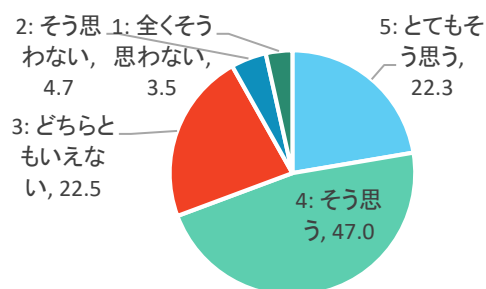
選択肢	回答数(人)	割合(%)	全体(%)
5: 0.5時間未満	16	3.1	47.3
4: 0.5時間以上1時間未満	68	13.2	35.0
3: 1時間以上2時間未満	284	55.1	12.4
2: 2時間以上3時間未満	104	20.2	3.3
1: 3時間以上	43	8.3	2.0
合計	515		
平均	2.83		4.22



【質問4】

全体的に、授業の内容は興味・関心が持てるものでしたか。

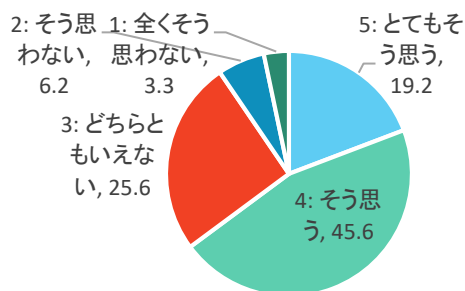
選択肢	回答数(人)	割合(%)	全体(%)
5: とてもそう思う	115	22.3	39.6
4: そう思う	242	47.0	43.8
3: どちらともいえない	116	22.5	12.7
2: そう思わない	24	4.7	2.7
1: 全くそう思わない	18	3.5	1.1
合計	515		
平均	3.80		4.18



【質問5】

全体的に、授業の内容は理解できるものでしたか。

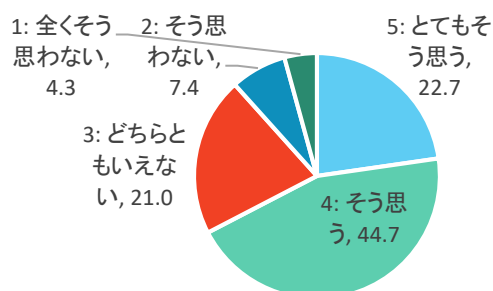
選択肢	回答数(人)	割合(%)	全体(%)
5: とてもそう思う	99	19.2	35.0
4: そう思う	235	45.6	47.1
3: どちらともいえない	132	25.6	13.4
2: そう思わない	32	6.2	3.2
1: 全くそう思わない	17	3.3	1.3
合計	515		
平均	3.71		4.11



【質問6】

英語教材使用法についての説明はわかりやすかったと思いますか。

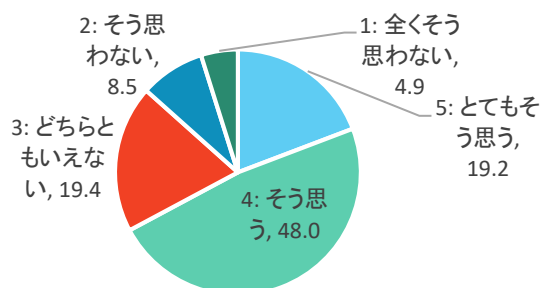
選択肢	回答数(人)	割合(%)	全体(%)
5: とてもそう思う	117	22.7	37.4
4: そう思う	230	44.7	43.9
3: どちらともいえない	108	21.0	13.9
2: そう思わない	38	7.4	3.3
1: 全くそう思わない	22	4.3	1.5
合計	515		
平均	3.74		4.12



【質問7】

各推奨学習期間のLP(学習プログラム)の分量は適切だったと思いますか。

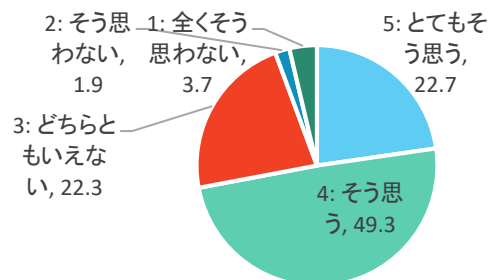
選択肢	回答数(人)	割合(%)	全体(%)
5: とてもそう思う	99	19.2	32.0
4: そう思う	247	48.0	49.4
3: どちらともいえない	100	19.4	14.3
2: そう思わない	44	8.5	2.9
1: 全くそう思わない	25	4.9	1.3
合計	515		
平均	3.68		4.08



【質問8】

授業で扱ったLP(学習プログラム)のテーマは適切だったと思いますか。

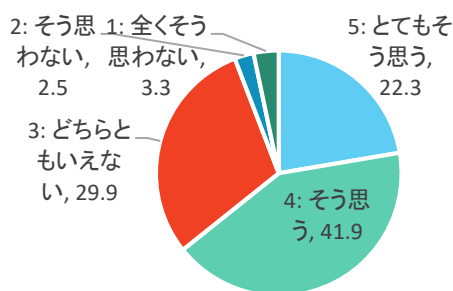
選択肢	回答数(人)	割合(%)	全体(%)
5: とてもそう思う	117	22.7	30.6
4: そう思う	254	49.3	49.0
3: どちらともいえない	115	22.3	15.5
2: そう思わない	10	1.9	3.5
1: 全くそう思わない	19	3.7	1.4
合計	515		
平均	3.85		4.04



【質問9】

発言や質問に対する科目内の対応は適切だったと思いますか。

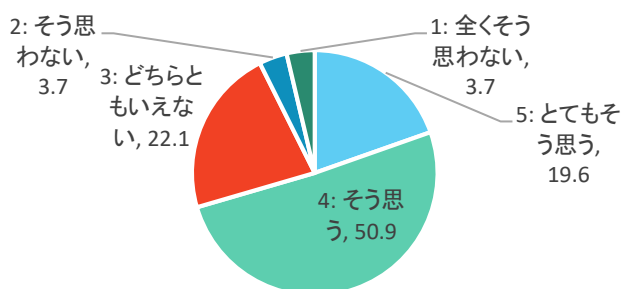
選択肢	回答数(人)	割合(%)	全体(%)
5: とてもそう思う	115	22.3	29.6
4: そう思う	216	41.9	43.5
3: どちらともいえない	154	29.9	24.8
2: そう思わない	13	2.5	1.3
1: 全くそう思わない	17	3.3	0.8
合計	515		
平均	3.77		4.00



【質問10】

受講を通して、新たな知識や技能が身についたと思いますか。

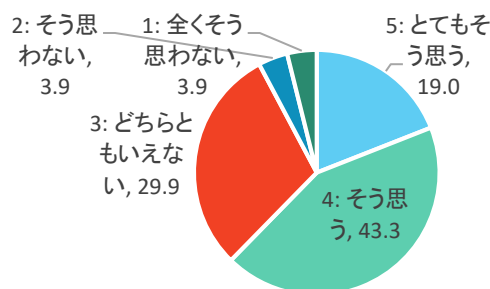
選択肢	回答数(人)	割合(%)	全体(%)
5: とてもそう思う	101	19.6	36.2
4: そう思う	262	50.9	48.5
3: どちらともいえない	114	22.1	11.8
2: そう思わない	19	3.7	2.3
1: 全くそう思わない	19	3.7	1.1
合計	515		
平均	3.79		4.16



【質問11】

受講を終えて、どの程度満足感がありますか。

選択肢	回答数(人)	割合(%)	全体(%)
5: とてもそう思う	98	19.0	33.6
4: そう思う	223	43.3	45.5
3: どちらともいえない	154	29.9	17.3
2: そう思わない	20	3.9	2.2
1: 全くそう思わない	20	3.9	1.4
合計	515		
平均	3.70		4.08



【質問12】

この科目で良かったと思う点は何ですか。【複数選択可】

選択肢	回答数(人)	割合(%)	全体(%)
知識が身についた	317	61.6	78.3
技能が身についた	88	17.1	20.7
授業内容に興味を持てた	90	17.5	39.9
授業の進め方がわかりやすかった	78	15.1	23.2
適切に指導してもらえた	33	6.4	11.4
学習意欲が高まった	71	13.8	19.9
特になし	109	21.2	9.3
その他	3	0.6	0.7

【質問13】

この科目で不満に思った点は何ですか。【複数選択可】

選択肢	回答数(人)	割合(%)	全体(%)
知識が身につかなかった	32	8.0	3.4
技能が身につかなかった	33	5.7	3.9
授業内容に興味を持てなかった	36	7.1	4.1
授業の進め方が分かりにくかった	47	11.4	5.1
適切に指導してもらえなかった	14	1.7	1.4
学習意欲が高まらなかった	47	8.2	4.9
特になし	361	73.0	81.8
その他	35	5.4	3.2

【質問14】

この科目を他の学生に薦めたいと思いますか。

選択肢	回答数(人)	割合(%)	全体(%)
5: とてもそう思う	107	20.8	34.2
4: そう思う	202	39.2	42.2
3: どちらともいえない	150	29.1	18.8
2: そう思わない	28	5.4	3.1
1: 全くそう思わない	28	5.4	1.7
合計	515		
平均	3.64		4.04

