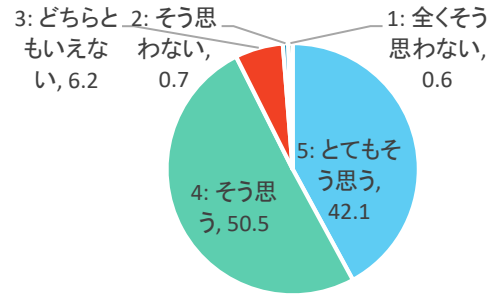


質問別回答割合(科目区分別)
科目区分: 専門応用講義

【質問1】

実際の授業内容は、シラバスに記載された内容と一致していたと思いますか。

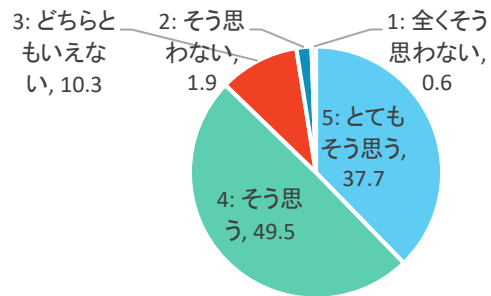
| 選択肢 | 回答数(人) | 割合(%) | 全体(%) |
|--------------|--------|-------|-------|
| 5: とてもそう思う | 369 | 42.1 | 36.5 |
| 4: そう思う | 443 | 50.5 | 51.4 |
| 3: どちらともいえない | 54 | 6.2 | 10.0 |
| 2: そう思わない | 6 | 0.7 | 1.5 |
| 1: 全くそう思わない | 5 | 0.6 | 0.6 |
| 合計 | 877 | | |
| 平均 | 4.33 | | 4.22 |



【質問2】

科目全体の難易度は、シラバスから想定された難易度と一致していたと思いますか。

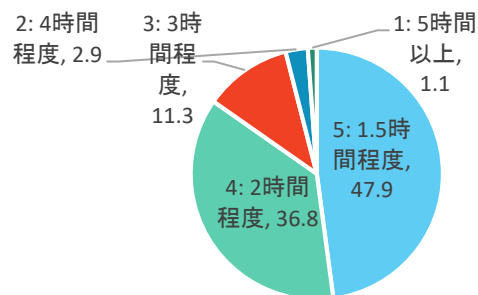
| 選択肢 | 回答数(人) | 割合(%) | 全体(%) |
|--------------|--------|-------|-------|
| 5: とてもそう思う | 331 | 37.7 | 32.2 |
| 4: そう思う | 434 | 49.5 | 49.6 |
| 3: どちらともいえない | 90 | 10.3 | 14.1 |
| 2: そう思わない | 17 | 1.9 | 2.9 |
| 1: 全くそう思わない | 5 | 0.6 | 1.1 |
| 合計 | 877 | | |
| 平均 | 4.22 | | 4.09 |



【質問3】

この科目では、1回あたりの授業(コンテンツ視聴・課題・その他の学習)に平均どのくらい時間を費やしましたか。

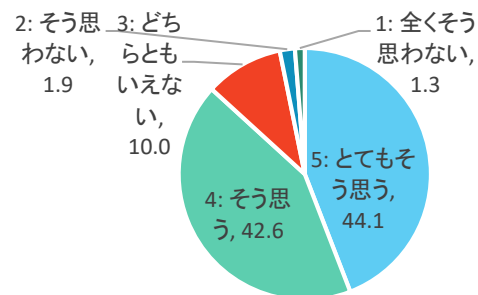
| 選択肢 | 回答数(人) | 割合(%) | 全体(%) |
|------------|--------|-------|-------|
| 5: 1.5時間程度 | 420 | 47.9 | 47.3 |
| 4: 2時間程度 | 323 | 36.8 | 35.0 |
| 3: 3時間程度 | 99 | 11.3 | 12.4 |
| 2: 4時間程度 | 25 | 2.9 | 3.3 |
| 1: 5時間以上 | 10 | 1.1 | 2.0 |
| 合計 | 877 | | |
| 平均 | 4.27 | | 4.22 |



【質問4】

全体的に、授業の内容は興味・関心が持てるものでしたか。

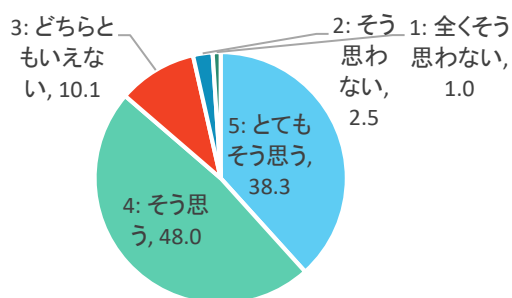
| 選択肢 | 回答数(人) | 割合(%) | 全体(%) |
|--------------|--------|-------|-------|
| 5: とてもそう思う | 387 | 44.1 | 39.6 |
| 4: そう思う | 374 | 42.6 | 43.8 |
| 3: どちらともいえない | 88 | 10.0 | 12.7 |
| 2: そう思わない | 17 | 1.9 | 2.7 |
| 1: 全くそう思わない | 11 | 1.3 | 1.1 |
| 合計 | 877 | | |
| 平均 | 4.26 | | 4.18 |



【質問5】

全体的に、授業の内容は理解できるものでしたか。

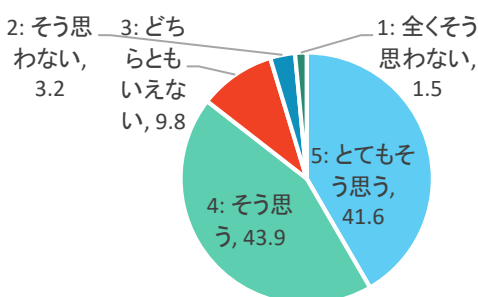
| 選択肢 | 回答数(人) | 割合(%) | 全体(%) |
|--------------|--------|-------|-------|
| 5: とてもそう思う | 336 | 38.3 | 35.0 |
| 4: そう思う | 421 | 48.0 | 47.1 |
| 3: どちらともいえない | 89 | 10.1 | 13.4 |
| 2: そう思わない | 22 | 2.5 | 3.2 |
| 1: 全くそう思わない | 9 | 1.0 | 1.3 |
| 合計 | 877 | | |
| 平均 | 4.20 | | 4.11 |



【質問6】

授業での説明(教員の話し方や文章など)はわかりやすかったですか。

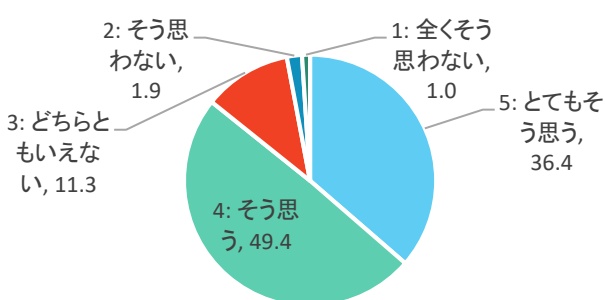
| 選択肢 | 回答数(人) | 割合(%) | 全体(%) |
|--------------|--------|-------|-------|
| 5: とてもそう思う | 365 | 41.6 | 37.4 |
| 4: そう思う | 385 | 43.9 | 43.9 |
| 3: どちらともいえない | 86 | 9.8 | 13.9 |
| 2: そう思わない | 28 | 3.2 | 3.3 |
| 1: 全くそう思わない | 13 | 1.5 | 1.5 |
| 合計 | 877 | | |
| 平均 | 4.21 | | 4.12 |



【質問7】

授業内容に照らして、各回の課題の分量は適切だったと思いますか。

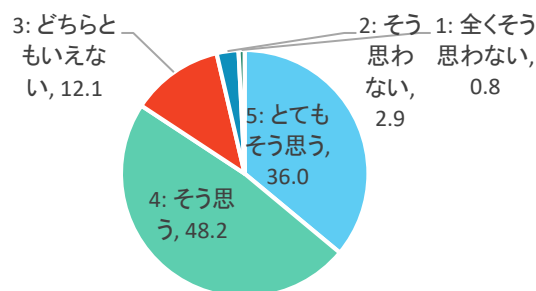
| 選択肢 | 回答数(人) | 割合(%) | 全体(%) |
|--------------|--------|-------|-------|
| 5: とてもそう思う | 319 | 36.4 | 32.0 |
| 4: そう思う | 433 | 49.4 | 49.4 |
| 3: どちらともいえない | 99 | 11.3 | 14.3 |
| 2: そう思わない | 17 | 1.9 | 2.9 |
| 1: 全くそう思わない | 9 | 1.0 | 1.3 |
| 合計 | 877 | | |
| 平均 | 4.18 | | 4.08 |



【質問8】

授業内容に照らして、各回の課題の難易度は適切だったと思いますか。

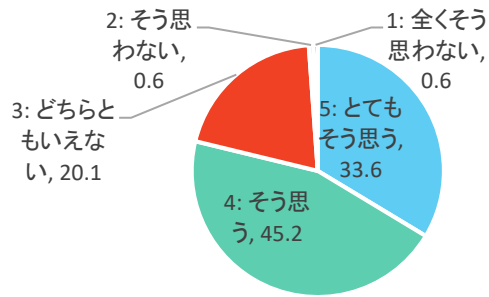
| 選択肢 | 回答数(人) | 割合(%) | 全体(%) |
|--------------|--------|-------|-------|
| 5: とてもそう思う | 316 | 36.0 | 30.6 |
| 4: そう思う | 423 | 48.2 | 49.0 |
| 3: どちらともいえない | 106 | 12.1 | 15.5 |
| 2: そう思わない | 25 | 2.9 | 3.5 |
| 1: 全くそう思わない | 7 | 0.8 | 1.4 |
| 合計 | 877 | | |
| 平均 | 4.16 | | 4.04 |



【質問9】

発言や質問に対する科目内の対応は適切だったと思いますか。

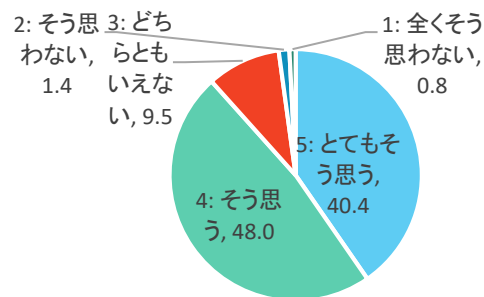
| 選択肢 | 回答数(人) | 割合(%) | 全体(%) |
|--------------|--------|-------|-------|
| 5: とてもそう思う | 295 | 33.6 | 29.6 |
| 4: そう思う | 396 | 45.2 | 43.5 |
| 3: どちらともいえない | 176 | 20.1 | 24.8 |
| 2: そう思わない | 5 | 0.6 | 1.3 |
| 1: 全くそう思わない | 5 | 0.6 | 0.8 |
| 合計 | 877 | | |
| 平均 | 4.11 | | 4.00 |



【質問10】

受講を通して、新たな知識や技能が身についたと思いますか。

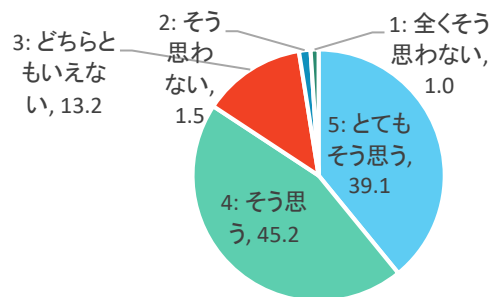
| 選択肢 | 回答数(人) | 割合(%) | 全体(%) |
|--------------|--------|-------|-------|
| 5: とてもそう思う | 354 | 40.4 | 36.2 |
| 4: そう思う | 421 | 48.0 | 48.5 |
| 3: どちらともいえない | 83 | 9.5 | 11.8 |
| 2: そう思わない | 12 | 1.4 | 2.3 |
| 1: 全くそう思わない | 7 | 0.8 | 1.1 |
| 合計 | 877 | | |
| 平均 | 4.26 | | 4.16 |



【質問11】

受講を終えて、どの程度満足感がありますか。

| 選択肢 | 回答数(人) | 割合(%) | 全体(%) |
|--------------|--------|-------|-------|
| 5: とてもそう思う | 343 | 39.1 | 33.6 |
| 4: そう思う | 396 | 45.2 | 45.5 |
| 3: どちらともいえない | 116 | 13.2 | 17.3 |
| 2: そう思わない | 13 | 1.5 | 2.2 |
| 1: 全くそう思わない | 9 | 1.0 | 1.4 |
| 合計 | 877 | | |
| 平均 | 4.20 | | 4.08 |



【質問12】

この科目で良かったと思う点は何ですか。【複数選択可】

| 選択肢 | 回答数(人) | 割合(%) | 全体(%) |
|-----------------|--------|-------|-------|
| 知識が身についた | 719 | 82.0 | 78.3 |
| 技能が身についた | 169 | 19.3 | 20.7 |
| 授業内容に興味を持てた | 342 | 39.0 | 39.9 |
| 授業の進め方がわかりやすかった | 205 | 23.4 | 23.2 |
| 適切に指導してもらえた | 103 | 11.7 | 11.4 |
| 学習意欲が高まった | 190 | 21.7 | 19.9 |
| 特になし | 76 | 8.7 | 9.3 |
| その他 | 3 | 0.3 | 0.7 |

【質問13】

この科目で不満に思った点は何ですか。【複数選択可】

| 選択肢 | 回答数(人) | 割合(%) | 全体(%) |
|-----------------|--------|-------|-------|
| 知識が身につかなかった | 17 | 1.9 | 3.4 |
| 技能が身につかなかった | 21 | 2.4 | 3.9 |
| 授業内容に興味を持てなかった | 32 | 3.6 | 4.1 |
| 授業の進め方が分かりにくかった | 43 | 4.9 | 5.1 |
| 適切に指導してもらえなかった | 8 | 0.9 | 1.4 |
| 学習意欲が高まらなかった | 41 | 4.7 | 4.9 |
| 特になし | 757 | 86.3 | 81.8 |
| その他 | 21 | 2.4 | 3.2 |

【質問14】

この科目を他の学生に薦めたいと思いますか。

| 選択肢 | 回答数(人) | 割合(%) | 全体(%) |
|--------------|--------|-------|-------|
| 5: とてもそう思う | 348 | 39.7 | 34.2 |
| 4: そう思う | 368 | 42.0 | 42.2 |
| 3: どちらともいえない | 129 | 14.7 | 18.8 |
| 2: そう思わない | 17 | 1.9 | 3.1 |
| 1: 全くそう思わない | 15 | 1.7 | 1.7 |
| 合計 | 877 | | |
| 平均 | 4.16 | | 4.04 |

