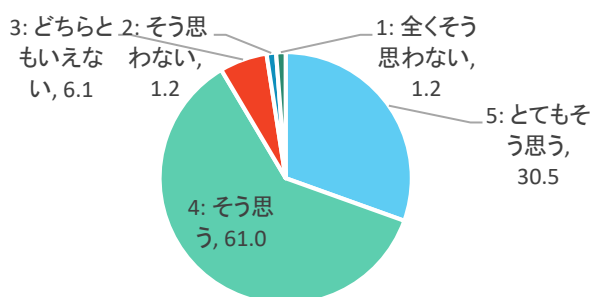


質問別回答割合(科目区分別)
科目区分:中国語

【質問1】

実際の授業内容は、シラバスに記載された内容と一致していたと思いますか。

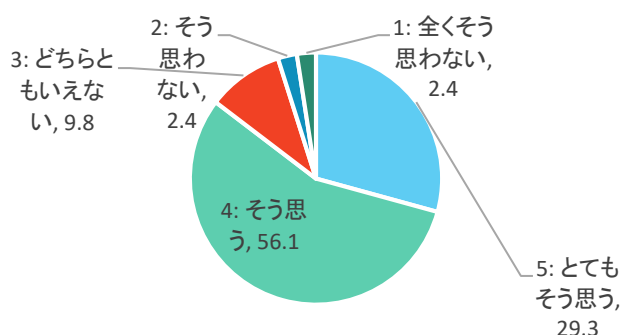
選択肢	回答数(人)	割合(%)	全体(%)
5: とてもそう思う	25	30.5	35.8
4: そう思う	50	61.0	54.0
3: どちらともいえない	5	6.1	8.9
2: そう思わない	1	1.2	0.9
1: 全くそう思わない	1	1.2	0.4
合計	82		
平均	4.18		4.24



【質問2】

科目全体の難易度は、シラバスから想定された難易度と一致していたと思いますか。

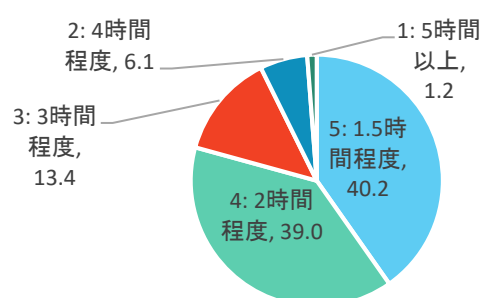
選択肢	回答数(人)	割合(%)	全体(%)
5: とてもそう思う	24	29.3	31.1
4: そう思う	46	56.1	52.0
3: どちらともいえない	8	9.8	12.9
2: そう思わない	2	2.4	3.0
1: 全くそう思わない	2	2.4	0.9
合計	82		
平均	4.07		4.09



【質問3】

この科目では、1回あたりの授業(コンテンツ視聴・課題・その他の学習)に平均どのくらい時間を費やしましたか。

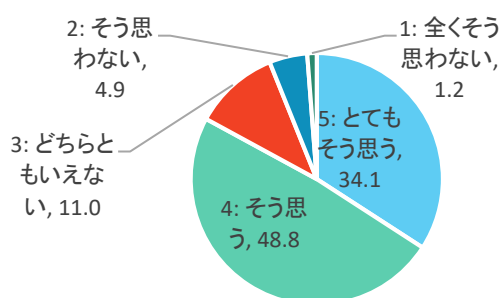
選択肢	回答数(人)	割合(%)	全体(%)
5: 1.5時間程度	33	40.2	43.8
4: 2時間程度	32	39.0	37.3
3: 3時間程度	11	13.4	13.5
2: 4時間程度	5	6.1	3.3
1: 5時間以上	1	1.2	2.1
合計	82		
平均	4.11		4.18



【質問4】

全体的に、授業の内容は興味・関心が持てるものでしたか。

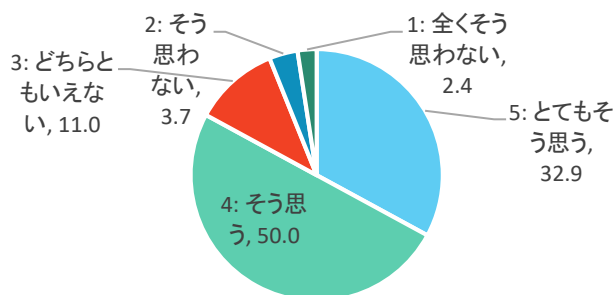
選択肢	回答数(人)	割合(%)	全体(%)
5: とてもそう思う	28	34.1	39.3
4: そう思う	40	48.8	46.4
3: どちらともいえない	9	11.0	11.1
2: そう思わない	4	4.9	2.4
1: 全くそう思わない	1	1.2	0.8
合計	82		
平均	4.10		4.21



【質問5】

全体的に、授業の内容は理解できるものでしたか。

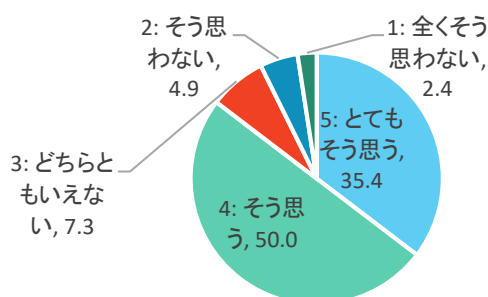
選択肢	回答数(人)	割合(%)	全体(%)
5: とてもそう思う	27	32.9	34.2
4: そう思う	41	50.0	48.3
3: どちらともいえない	9	11.0	13.4
2: そう思わない	3	3.7	3.2
1: 全くそう思わない	2	2.4	1.0
合計	82		
平均	4.07		4.12



【質問6】

授業での説明(教員の話し方や文章など)はわかりやすかったですか。

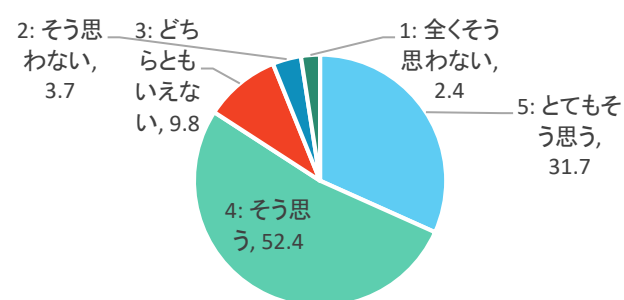
選択肢	回答数(人)	割合(%)	全体(%)
5: とてもそう思う	29	35.4	37.5
4: そう思う	41	50.0	44.6
3: どちらともいえない	6	7.3	13.2
2: そう思わない	4	4.9	3.3
1: 全くそう思わない	2	2.4	1.4
合計	82		
平均	4.11		4.13



【質問7】

授業内容に照らして、各回の課題の分量は適切だったと思いますか。

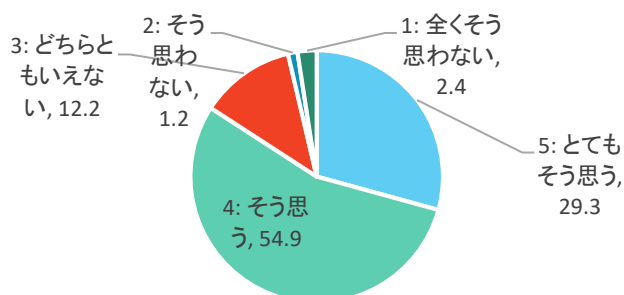
選択肢	回答数(人)	割合(%)	全体(%)
5: とてもそう思う	26	31.7	30.9
4: そう思う	43	52.4	51.0
3: どちらともいえない	8	9.8	14.2
2: そう思わない	3	3.7	2.9
1: 全くそう思わない	2	2.4	0.9
合計	82		
平均	4.07		4.08



【質問8】

授業内容に照らして、各回の課題の難易度は適切だったと思いますか。

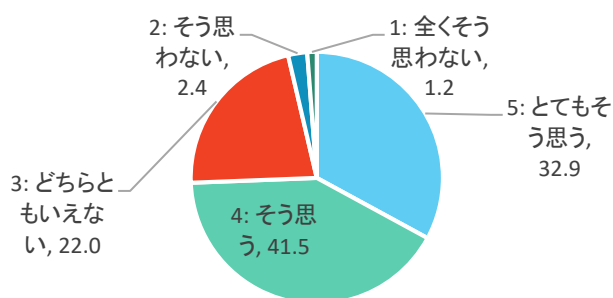
選択肢	回答数(人)	割合(%)	全体(%)
5: とてもそう思う	24	29.3	29.2
4: そう思う	45	54.9	50.6
3: どちらともいえない	10	12.2	15.5
2: そう思わない	1	1.2	3.5
1: 全くそう思わない	2	2.4	1.2
合計	82		
平均	4.07		4.03



【質問9】

発言や質問に対する科目内の対応は適切だったと思いますか。

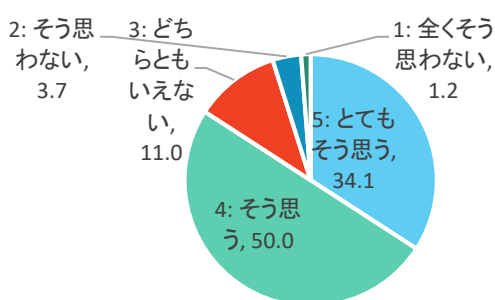
選択肢	回答数(人)	割合(%)	全体(%)
5: とてもそう思う	27	32.9	28.2
4: そう思う	34	41.5	44.5
3: どちらともいえない	18	22.0	25.5
2: そう思わない	2	2.4	1.1
1: 全くそう思わない	1	1.2	0.6
合計	82		
平均	4.02		3.99



【質問10】

受講を通して、新たな知識や技能が身についたと思いますか。

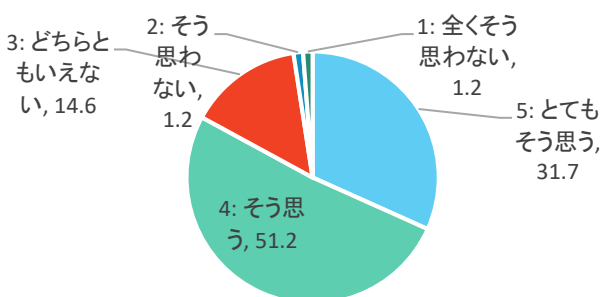
選択肢	回答数(人)	割合(%)	全体(%)
5: とてもそう思う	28	34.1	35.4
4: そう思う	41	50.0	51.1
3: どちらともいえない	9	11.0	10.6
2: そう思わない	3	3.7	2.1
1: 全くそう思わない	1	1.2	0.9
合計	82		
平均	4.12		4.18



【質問11】

受講を終えて、どの程度満足感がありますか。

選択肢	回答数(人)	割合(%)	全体(%)
5: とてもそう思う	26	31.7	33.1
4: そう思う	42	51.2	48.0
3: どちらともいえない	12	14.6	15.2
2: そう思わない	1	1.2	2.5
1: 全くそう思わない	1	1.2	1.1
合計	82		
平均	4.11		4.09



【質問12】

この科目で良かったと思う点は何ですか。【複数選択可】

選択肢	回答数(人)	割合(%)	全体(%)
知識が身についた	62	75.6	77.7
技能が身についた	9	11.0	19.6
授業内容に興味を持てた	26	31.7	44.0
授業の進め方がわかりやすかった	17	20.7	26.3
適切に指導してもらえた	9	11.0	12.0
学習意欲が高まった	18	22.0	22.3
特になし	10	12.2	8.7
その他	0	0.0	1.0

【質問13】

この科目で不満に思った点は何ですか。【複数選択可】

選択肢	回答数(人)	割合(%)	全体(%)
知識が身につかなかった	4	4.9	3.2
技能が身につかなかった	7	8.5	4.1
授業内容に興味を持てなかった	5	6.1	3.9
授業の進め方が分かりにくかった	4	4.9	5.6
適切に指導してもらえなかった	3	3.7	1.2
学習意欲が高まらなかった	5	6.1	4.9
特になし	64	78.0	81.7
その他	2	2.4	3.8

【質問14】

この科目を他の学生に薦めたいと思いますか。

選択肢	回答数(人)	割合(%)	全体(%)
5: とてもそう思う	29	35.4	33.8
4: そう思う	37	45.1	44.4
3: どちらともいえない	14	17.1	17.8
2: そう思わない	1	1.2	2.6
1: 全くそう思わない	1	1.2	1.5
合計	82		
平均	4.12		4.06

