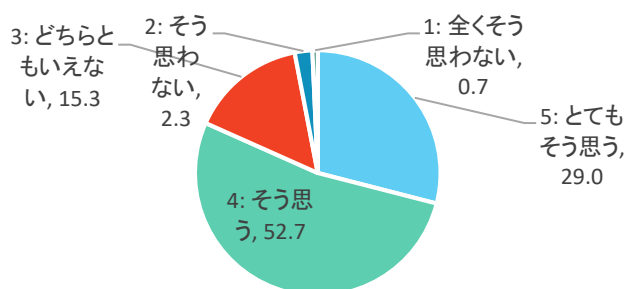


質問別回答割合(科目区分別)
科目区分:英語科目

【質問1】

実際の授業内容は、シラバスに記載された内容と一致していたと思いますか。

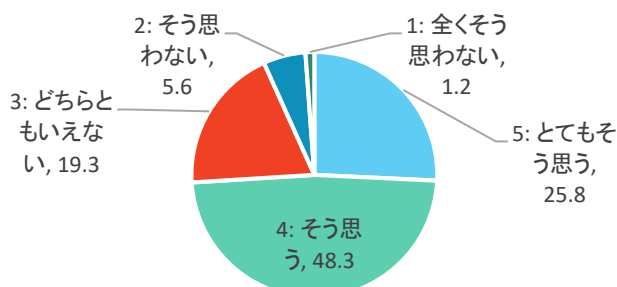
選択肢	回答数(人)	割合(%)	全体(%)
5: とてもそう思う	125	29.0	35.8
4: そう思う	227	52.7	54.0
3: どちらともいえない	66	15.3	8.9
2: そう思わない	10	2.3	0.9
1: 全くそう思わない	3	0.7	0.4
合計	431		
平均	4.07		4.24



【質問2】

科目全体の難易度は、シラバスから想定された難易度と一致していたと思いますか。

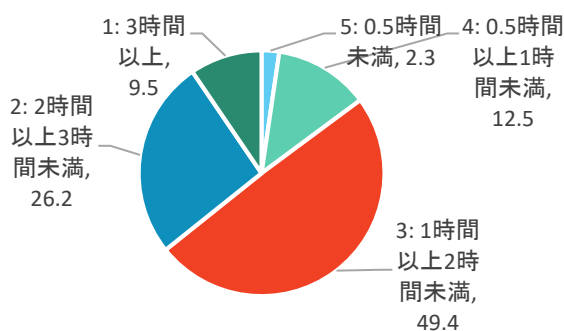
選択肢	回答数(人)	割合(%)	全体(%)
5: とてもそう思う	111	25.8	31.1
4: そう思う	208	48.3	52.0
3: どちらともいえない	83	19.3	12.9
2: そう思わない	24	5.6	3.0
1: 全くそう思わない	5	1.2	0.9
合計	431		
平均	3.92		4.09



【質問3】

この科目では、教材1アクセスあたり平均どのくらい時間を費やしましたか。

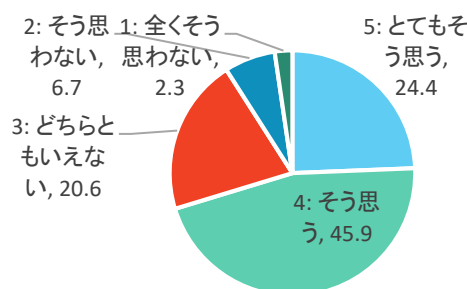
選択肢	回答数(人)	割合(%)	全体(%)
5: 0.5時間未満	10	2.3	43.8
4: 0.5時間以上1時間未満	54	12.5	37.3
3: 1時間以上2時間未満	213	49.4	13.5
2: 2時間以上3時間未満	113	26.2	3.3
1: 3時間以上	41	9.5	2.1
合計	431		
平均	2.72		4.18



【質問4】

全体的に、授業の内容は興味・関心が持てるものでしたか。

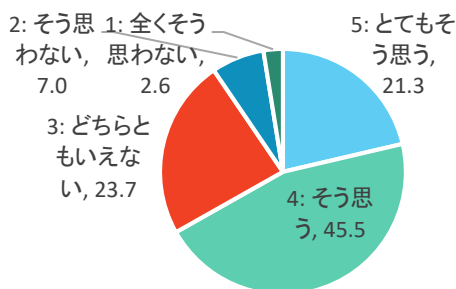
選択肢	回答数(人)	割合(%)	全体(%)
5: とてもそう思う	105	24.4	39.3
4: そう思う	198	45.9	46.4
3: どちらともいえない	89	20.6	11.1
2: そう思わない	29	6.7	2.4
1: 全くそう思わない	10	2.3	0.8
合計	431		
平均	3.83		4.21



【質問5】

全体的に、授業の内容は理解できるものでしたか。

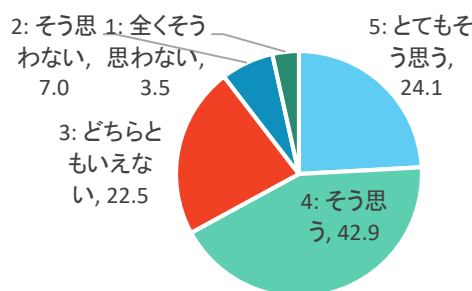
選択肢	回答数(人)	割合(%)	全体(%)
5: とてもそう思う	92	21.3	34.2
4: そう思う	196	45.5	48.3
3: どちらともいえない	102	23.7	13.4
2: そう思わない	30	7.0	3.2
1: 全くそう思わない	11	2.6	1.0
合計	431		
平均	3.76		4.12



【質問6】

英語教材使用法についての説明はわかりやすかったと思いますか。

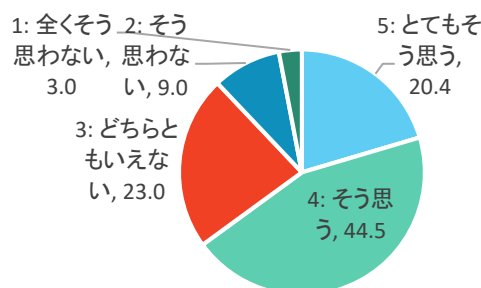
選択肢	回答数(人)	割合(%)	全体(%)
5: とてもそう思う	104	24.1	37.5
4: そう思う	185	42.9	44.6
3: どちらともいえない	97	22.5	13.2
2: そう思わない	30	7.0	3.3
1: 全くそう思わない	15	3.5	1.4
合計	431		
平均	3.77		4.13



【質問7】

各推奨学習期間のLP(学習プログラム)の分量は適切だったと思いますか。

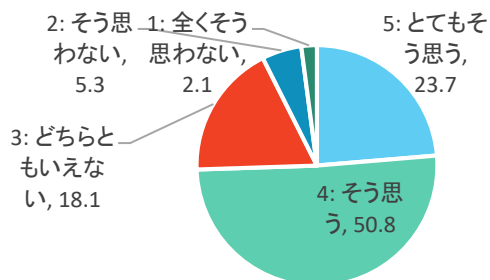
選択肢	回答数(人)	割合(%)	全体(%)
5: とてもそう思う	88	20.4	30.9
4: そう思う	192	44.5	51.0
3: どちらともいえない	99	23.0	14.2
2: そう思わない	39	9.0	2.9
1: 全くそう思わない	13	3.0	0.9
合計	431		
平均	3.70		4.08



【質問8】

授業で扱ったLP(学習プログラム)のテーマは適切だったと思いますか。

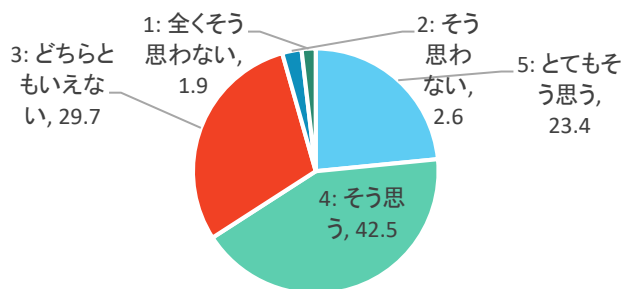
選択肢	回答数(人)	割合(%)	全体(%)
5: とてもそう思う	102	23.7	29.2
4: そう思う	219	50.8	50.6
3: どちらともいえない	78	18.1	15.5
2: そう思わない	23	5.3	3.5
1: 全くそう思わない	9	2.1	1.2
合計	431		
平均	3.89		4.03



【質問9】

発言や質問に対する科目内の対応は適切だったと思いますか。

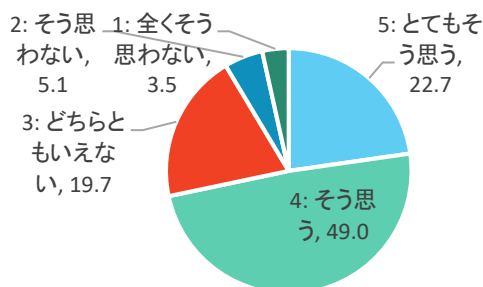
選択肢	回答数(人)	割合(%)	全体(%)
5: とてもそう思う	101	23.4	28.2
4: そう思う	183	42.5	44.5
3: どちらともいえない	128	29.7	25.5
2: そう思わない	11	2.6	1.1
1: 全くそう思わない	8	1.9	0.6
合計	431		
平均	3.83		3.99



【質問10】

受講を通して、新たな知識や技能が身についたと思いますか。

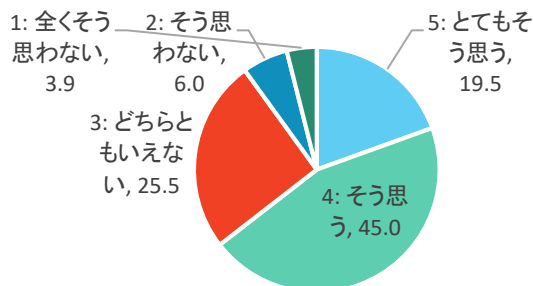
選択肢	回答数(人)	割合(%)	全体(%)
5: とてもそう思う	98	22.7	35.4
4: そう思う	211	49.0	51.1
3: どちらともいえない	85	19.7	10.6
2: そう思わない	22	5.1	2.1
1: 全くそう思わない	15	3.5	0.9
合計	431		
平均	3.82		4.18



【質問11】

受講を終えて、どの程度満足感がありますか。

選択肢	回答数(人)	割合(%)	全体(%)
5: とてもそう思う	84	19.5	33.1
4: そう思う	194	45.0	48.0
3: どちらともいえない	110	25.5	15.2
2: そう思わない	26	6.0	2.5
1: 全くそう思わない	17	3.9	1.1
合計	431		
平均	3.70		4.09



【質問12】

この科目で良かったと思う点は何ですか。【複数選択可】

選択肢	回答数(人)	割合(%)	全体(%)
知識が身についた	240	55.7	77.7
技能が身についた	84	19.5	19.6
授業内容に興味を持てた	110	25.5	44.0
授業の進め方がわかりやすかった	79	18.3	26.3
適切に指導してもらえた	33	7.7	12.0
学習意欲が高まった	83	19.3	22.3
特になし	78	18.1	8.7
その他	6	1.4	1.0

【質問13】

この科目で不満に思った点は何ですか。【複数選択可】

選択肢	回答数(人)	割合(%)	全体(%)
知識が身につかなかった	33	8.0	3.2
技能が身につかなかった	33	5.7	4.1
授業内容に興味を持てなかった	30	7.1	3.9
授業の進め方が分かりにくかった	42	11.4	5.6
適切に指導してもらえなかった	9	1.7	1.2
学習意欲が高まらなかった	32	8.2	4.9
特になし	295	73.0	81.7
その他	32	5.4	3.8

【質問14】

この科目を他の学生に薦めたいと思いますか。

選択肢	回答数(人)	割合(%)	全体(%)
5: とてもそう思う	100	23.2	33.8
4: そう思う	179	41.5	44.4
3: どちらともいえない	112	26.0	17.8
2: そう思わない	23	5.3	2.6
1: 全くそう思わない	17	3.9	1.5
合計	431		
平均	3.75		4.06

