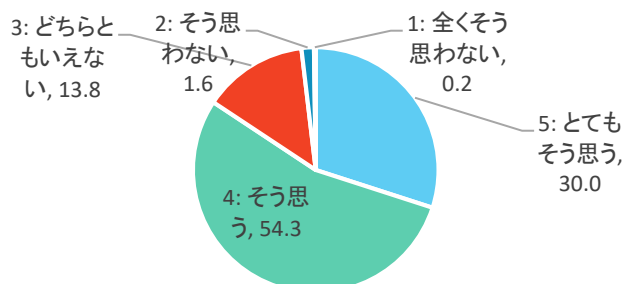


質問別回答割合(科目区分別)
科目区分:英語科目

【質問1】

実際の授業内容は、シラバスに記載された内容と一致していたと思いますか。

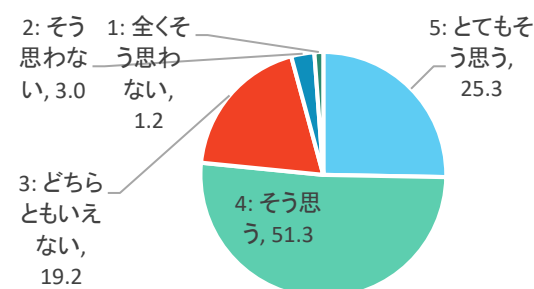
選択肢	回答数(人)	割合(%)	全体(%)
5: とてもそう思う	128	30.0	35.6
4: そう思う	232	54.3	52.2
3: どちらともいえない	59	13.8	10.6
2: そう思わない	7	1.6	1.1
1: 全くそう思わない	1	0.2	0.5
合計	427		
平均	4.12		4.21



【質問2】

科目全体の難易度は、シラバスから想定された難易度と一致していたと思いますか。

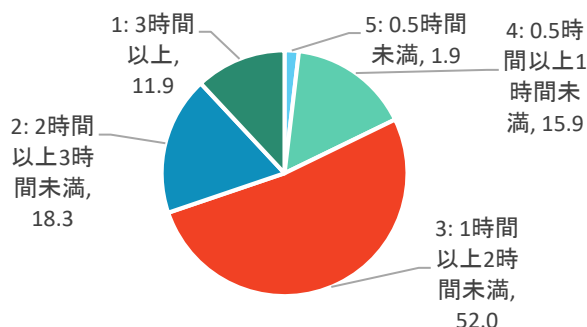
選択肢	回答数(人)	割合(%)	全体(%)
5: とてもそう思う	108	25.3	32.0
4: そう思う	219	51.3	49.8
3: どちらともいえない	82	19.2	14.5
2: そう思わない	13	3.0	2.7
1: 全くそう思わない	5	1.2	1.0
合計	427		
平均	3.96		4.09



【質問3】

この科目では、教材1アクセスあたり平均どのくらい時間を費やしましたか。

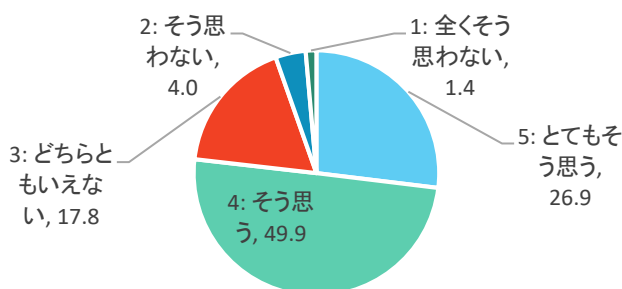
選択肢	回答数(人)	割合(%)	全体(%)
5: 0.5時間未満	8	1.9	44.7
4: 0.5時間以上1時間未満	68	15.9	35.8
3: 1時間以上2時間未満	222	52.0	13.3
2: 2時間以上3時間未満	78	18.3	3.6
1: 3時間以上	51	11.9	2.6
合計	427		
平均	2.78		4.16



【質問4】

全体的に、授業の内容は興味・関心が持てるものでしたか。

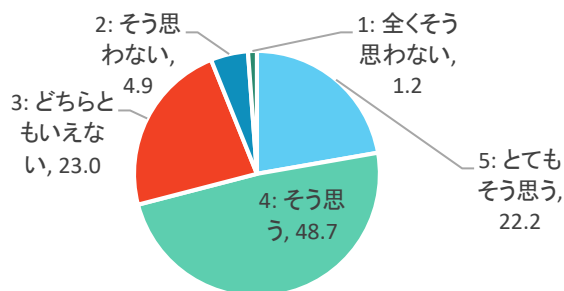
選択肢	回答数(人)	割合(%)	全体(%)
5: とてもそう思う	115	26.9	39.2
4: そう思う	213	49.9	45.9
3: どちらともいえない	76	17.8	11.6
2: そう思わない	17	4.0	2.4
1: 全くそう思わない	6	1.4	0.8
合計	427		
平均	3.97		4.20



【質問5】

全体的に、授業の内容は理解できるものでしたか。

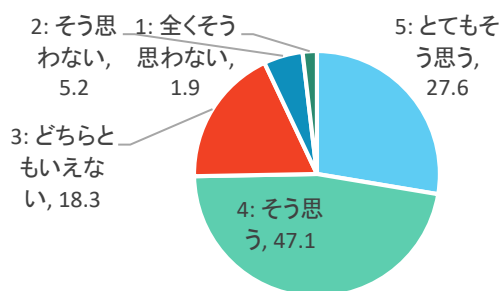
選択肢	回答数(人)	割合(%)	全体(%)
5: とてもそう思う	95	22.2	33.7
4: そう思う	208	48.7	47.7
3: どちらともいえない	98	23.0	14.3
2: そう思わない	21	4.9	3.0
1: 全くそう思わない	5	1.2	1.2
合計	427		
平均	3.86		4.10



【質問6】

英語教材使用法についての説明はわかりやすかったと思いますか。

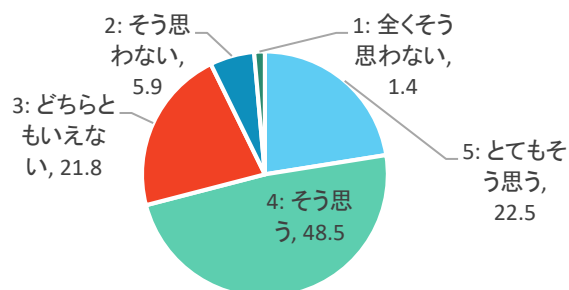
選択肢	回答数(人)	割合(%)	全体(%)
5: とてもそう思う	118	27.6	36.7
4: そう思う	201	47.1	44.1
3: どちらともいえない	78	18.3	14.1
2: そう思わない	22	5.2	3.5
1: 全くそう思わない	8	1.9	1.6
合計	427		
平均	3.93		4.11



【質問7】

各推奨学習期間のLP(学習プログラム)の分量は適切だったと思いますか。

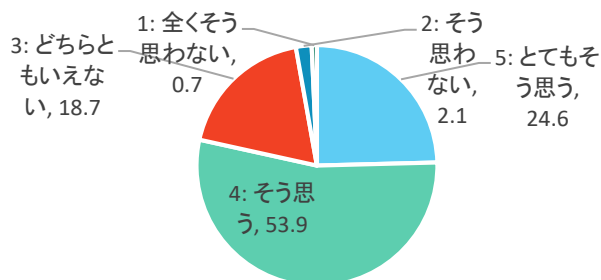
選択肢	回答数(人)	割合(%)	全体(%)
5: とてもそう思う	96	22.5	30.8
4: そう思う	207	48.5	49.8
3: どちらともいえない	93	21.8	16.0
2: そう思わない	25	5.9	2.5
1: 全くそう思わない	6	1.4	1.0
合計	427		
平均	3.85		4.07



【質問8】

授業で扱ったLP(学習プログラム)のテーマは適切だったと思いますか。

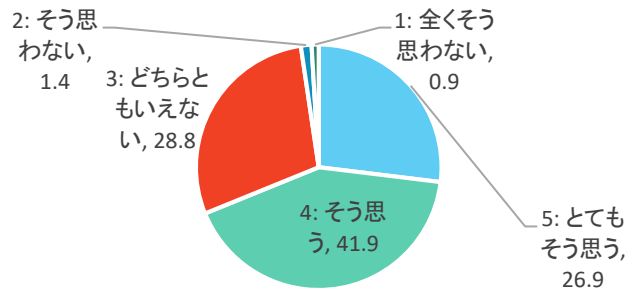
選択肢	回答数(人)	割合(%)	全体(%)
5: とてもそう思う	105	24.6	29.5
4: そう思う	230	53.9	49.1
3: どちらともいえない	80	18.7	17.0
2: そう思わない	9	2.1	3.2
1: 全くそう思わない	3	0.7	1.2
合計	427		
平均	4.00		4.03



【質問9】

発言や質問に対する科目内の対応は適切だったと思いますか。

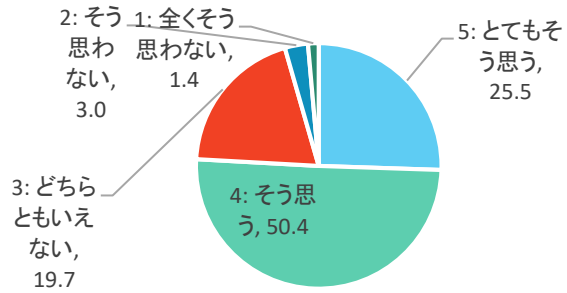
選択肢	回答数(人)	割合(%)	全体(%)
5: とてもそう思う	115	26.9	29.6
4: そう思う	179	41.9	42.9
3: どちらともいえない	123	28.8	25.7
2: そう思わない	6	1.4	1.0
1: 全くそう思わない	4	0.9	0.8
合計	427		
平均	3.93		3.99



【質問10】

受講を通して、新たな知識や技能が身についたと思いますか。

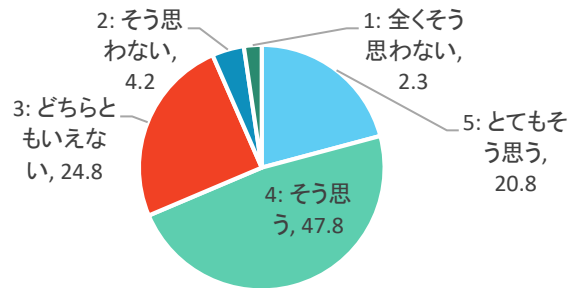
選択肢	回答数(人)	割合(%)	全体(%)
5: とてもそう思う	109	25.5	35.8
4: そう思う	215	50.4	49.4
3: どちらともいえない	84	19.7	11.9
2: そう思わない	13	3.0	2.1
1: 全くそう思わない	6	1.4	0.8
合計	427		
平均	3.96		4.17



【質問11】

受講を終えて、どの程度満足感がありますか。

選択肢	回答数(人)	割合(%)	全体(%)
5: とてもそう思う	89	20.8	32.6
4: そう思う	204	47.8	47.0
3: どちらともいえない	106	24.8	16.8
2: そう思わない	18	4.2	2.4
1: 全くそう思わない	10	2.3	1.2
合計	427		
平均	3.81		4.07



【質問12】

この科目で良かったと思う点は何ですか。【複数選択可】

選択肢	回答数(人)	割合(%)	全体(%)
知識が身についた	269	63.0	77.6
技能が身についた	76	17.8	21.9
授業内容に興味を持てた	105	24.6	42.8
授業の進め方がわかりやすかった	71	16.6	24.6
適切に指導してもらえた	31	7.3	12.4
学習意欲が高まった	81	19.0	20.9
特になし	80	18.7	9.5
その他	0	0.0	0.8

【質問13】

この科目で不満に思った点は何ですか。【複数選択可】

選択肢	回答数(人)	割合(%)	全体(%)
知識が身につかなかった	20	8.0	3.4
技能が身につかなかった	24	5.7	3.3
授業内容に興味を持てなかった	23	7.1	3.6
授業の進め方が分かりにくかった	23	11.4	5.1
適切に指導してもらえなかった	8	1.7	1.1
学習意欲が高まらなかった	35	8.2	4.5
特になし	319	73.0	82.1
その他	26	5.4	3.9

【質問14】

この科目を他の学生に薦めたいと思いますか。

選択肢	回答数(人)	割合(%)	全体(%)
5: とてもそう思う	110	25.8	33.7
4: そう思う	183	42.9	43.6
3: どちらともいえない	101	23.7	18.0
2: そう思わない	19	4.4	3.1
1: 全くそう思わない	14	3.3	1.7
合計	427		
平均	3.83		4.04

