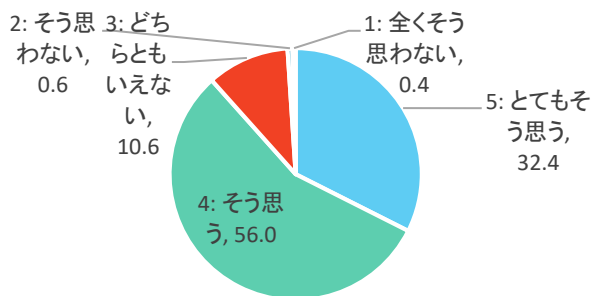


質問別回答割合(科目区分別)
科目区分: 専門応用講義

【質問1】

実際の授業内容は、シラバスに記載された内容と一致していたと思いますか。

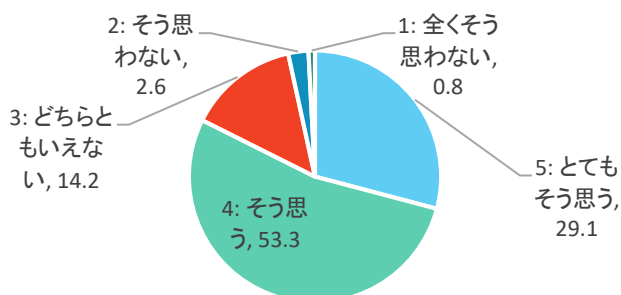
| 選択肢 | 回答数(人) | 割合(%) | 全体(%) |
|--------------|--------|-------|-------|
| 5: とてもそう思う | 313 | 32.4 | 34.0 |
| 4: そう思う | 540 | 56.0 | 55.4 |
| 3: どちらともいえない | 102 | 10.6 | 9.2 |
| 2: そう思わない | 6 | 0.6 | 1.1 |
| 1: 全くそう思わない | 4 | 0.4 | 0.4 |
| 合計 | 965 | | |
| 平均 | 4.19 | | 4.21 |



【質問2】

科目全体の難易度は、シラバスから想定された難易度と一致していたと思いますか。

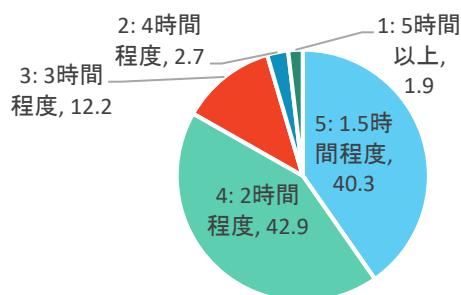
| 選択肢 | 回答数(人) | 割合(%) | 全体(%) |
|--------------|--------|-------|-------|
| 5: とてもそう思う | 281 | 29.1 | 29.3 |
| 4: そう思う | 514 | 53.3 | 53.6 |
| 3: どちらともいえない | 137 | 14.2 | 13.0 |
| 2: そう思わない | 25 | 2.6 | 3.0 |
| 1: 全くそう思わない | 8 | 0.8 | 1.0 |
| 合計 | 965 | | |
| 平均 | 4.07 | | 4.07 |



【質問3】

この科目では、1回あたりの授業(コンテンツ視聴・課題・その他の学習)に平均どのくらい時間を費やしましたか。

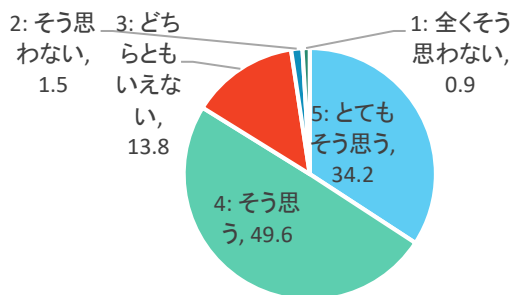
| 選択肢 | 回答数(人) | 割合(%) | 全体(%) |
|------------|--------|-------|-------|
| 5: 1.5時間程度 | 389 | 40.3 | 41.8 |
| 4: 2時間程度 | 414 | 42.9 | 38.4 |
| 3: 3時間程度 | 118 | 12.2 | 13.5 |
| 2: 4時間程度 | 26 | 2.7 | 3.9 |
| 1: 5時間以上 | 18 | 1.9 | 2.3 |
| 合計 | 965 | | |
| 平均 | 4.17 | | 4.14 |



【質問4】

全体的に、授業の内容は興味・関心が持てるものでしたか。

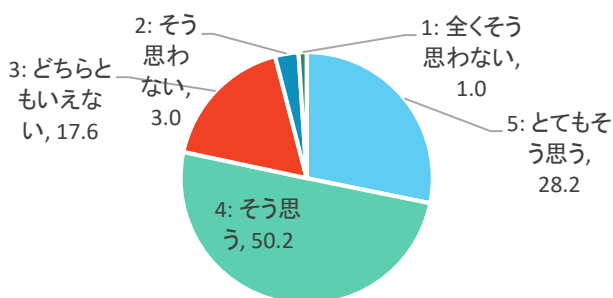
| 選択肢 | 回答数(人) | 割合(%) | 全体(%) |
|--------------|--------|-------|-------|
| 5: とてもそう思う | 330 | 34.2 | 38.3 |
| 4: そう思う | 479 | 49.6 | 47.2 |
| 3: どちらともいえない | 133 | 13.8 | 11.6 |
| 2: そう思わない | 14 | 1.5 | 2.0 |
| 1: 全くそう思わない | 9 | 0.9 | 0.9 |
| 合計 | 965 | | |
| 平均 | 4.15 | | 4.20 |



【質問5】

全体的に、授業の内容は理解できるものでしたか。

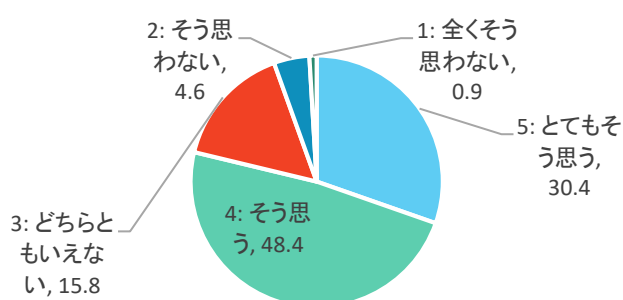
| 選択肢 | 回答数(人) | 割合(%) | 全体(%) |
|--------------|--------|-------|-------|
| 5: とてもそう思う | 272 | 28.2 | 31.8 |
| 4: そう思う | 484 | 50.2 | 50.1 |
| 3: どちらともいえない | 170 | 17.6 | 14.0 |
| 2: そう思わない | 29 | 3.0 | 3.1 |
| 1: 全くそう思わない | 10 | 1.0 | 1.0 |
| 合計 | 965 | | |
| 平均 | 4.01 | | 4.09 |



【質問6】

授業での説明(教員の話し方や文章など)はわかりやすかったですか。

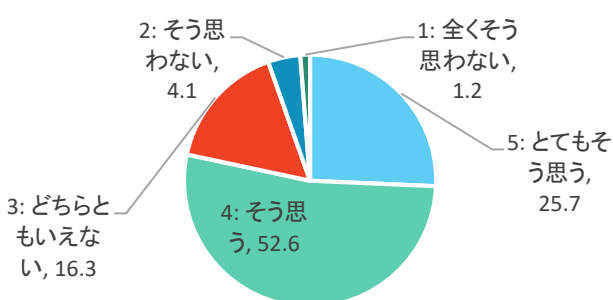
| 選択肢 | 回答数(人) | 割合(%) | 全体(%) |
|--------------|--------|-------|-------|
| 5: とてもそう思う | 293 | 30.4 | 35.7 |
| 4: そう思う | 467 | 48.4 | 46.5 |
| 3: どちらともいえない | 152 | 15.8 | 13.0 |
| 2: そう思わない | 44 | 4.6 | 3.5 |
| 1: 全くそう思わない | 9 | 0.9 | 1.3 |
| 合計 | 965 | | |
| 平均 | 4.03 | | 4.12 |



【質問7】

授業内容に照らして、各回の課題の分量は適切だったと思いますか。

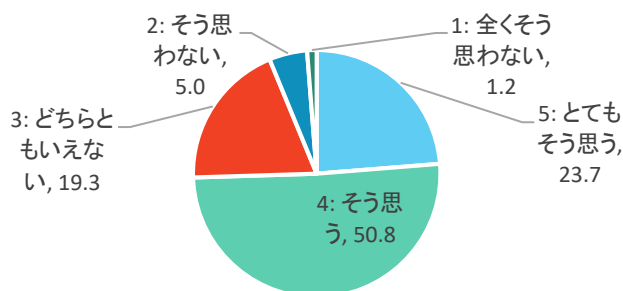
| 選択肢 | 回答数(人) | 割合(%) | 全体(%) |
|--------------|--------|-------|-------|
| 5: とてもそう思う | 248 | 25.7 | 28.0 |
| 4: そう思う | 508 | 52.6 | 52.8 |
| 3: どちらともいえない | 157 | 16.3 | 15.1 |
| 2: そう思わない | 40 | 4.1 | 3.0 |
| 1: 全くそう思わない | 12 | 1.2 | 1.1 |
| 合計 | 965 | | |
| 平均 | 3.97 | | 4.04 |



【質問8】

授業内容に照らして、各回の課題の難易度は適切だったと思いますか。

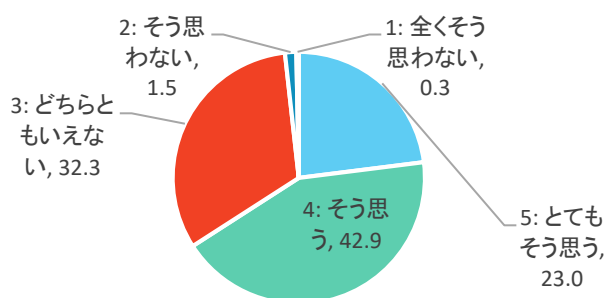
| 選択肢 | 回答数(人) | 割合(%) | 全体(%) |
|--------------|--------|-------|-------|
| 5: とてもそう思う | 229 | 23.7 | 26.8 |
| 4: そう思う | 490 | 50.8 | 50.8 |
| 3: どちらともいえない | 186 | 19.3 | 17.4 |
| 2: そう思わない | 48 | 5.0 | 3.7 |
| 1: 全くそう思わない | 12 | 1.2 | 1.3 |
| 合計 | 965 | | |
| 平均 | 3.91 | | 3.98 |



【質問9】

発言や質問に対する科目内の対応は適切だったと思いますか。

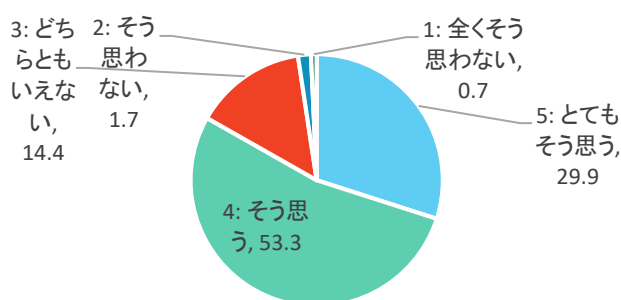
| 選択肢 | 回答数(人) | 割合(%) | 全体(%) |
|--------------|--------|-------|-------|
| 5: とてもそう思う | 222 | 23.0 | 25.4 |
| 4: そう思う | 414 | 42.9 | 44.3 |
| 3: どちらともいえない | 312 | 32.3 | 28.4 |
| 2: そう思わない | 14 | 1.5 | 1.3 |
| 1: 全くそう思わない | 3 | 0.3 | 0.6 |
| 合計 | 965 | | |
| 平均 | 3.87 | | 3.93 |



【質問10】

受講を通して、新たな知識や技能が身についたと思いますか。

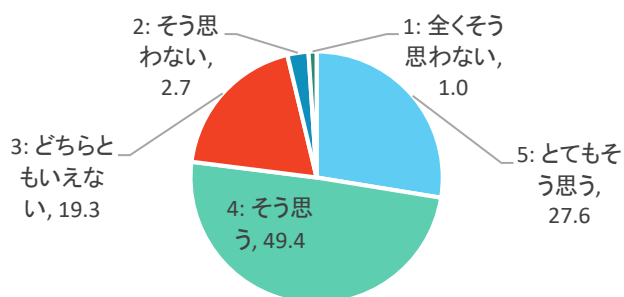
| 選択肢 | 回答数(人) | 割合(%) | 全体(%) |
|--------------|--------|-------|-------|
| 5: とてもそう思う | 289 | 29.9 | 33.9 |
| 4: そう思う | 514 | 53.3 | 51.4 |
| 3: どちらともいえない | 139 | 14.4 | 11.9 |
| 2: そう思わない | 16 | 1.7 | 2.1 |
| 1: 全くそう思わない | 7 | 0.7 | 0.8 |
| 合計 | 965 | | |
| 平均 | 4.10 | | 4.15 |



【質問11】

受講を終えて、どの程度満足感がありますか。

| 選択肢 | 回答数(人) | 割合(%) | 全体(%) |
|--------------|--------|-------|-------|
| 5: とてもそう思う | 266 | 27.6 | 31.0 |
| 4: そう思う | 477 | 49.4 | 48.8 |
| 3: どちらともいえない | 186 | 19.3 | 16.3 |
| 2: そう思わない | 26 | 2.7 | 2.8 |
| 1: 全くそう思わない | 10 | 1.0 | 1.1 |
| 合計 | 965 | | |
| 平均 | 4.00 | | 4.06 |



【質問12】

この科目で良かったと思う点は何ですか。【複数選択可】

| 選択肢 | 回答数(人) | 割合(%) | 全体(%) |
|-----------------|--------|-------|-------|
| 知識が身についた | 755 | 78.2 | 78.4 |
| 技能が身についた | 165 | 17.1 | 17.6 |
| 授業内容に興味を持てた | 386 | 40.0 | 45.5 |
| 授業の進め方がわかりやすかった | 223 | 23.1 | 24.8 |
| 適切に指導してもらえた | 68 | 7.0 | 11.4 |
| 学習意欲が高まった | 157 | 16.3 | 22.3 |
| 特になし | 105 | 10.9 | 8.7 |
| その他 | 1 | 0.1 | 0.9 |

【質問13】

この科目で不満に思った点は何ですか。【複数選択可】

| 選択肢 | 回答数(人) | 割合(%) | 全体(%) |
|-----------------|--------|-------|-------|
| 知識が身につかなかった | 40 | 4.1 | 3.7 |
| 技能が身につかなかった | 43 | 4.5 | 4.4 |
| 授業内容に興味を持てなかった | 35 | 3.6 | 3.9 |
| 授業の進め方が分かりにくかった | 54 | 5.6 | 5.8 |
| 適切に指導してもらえなかった | 5 | 0.5 | 1.3 |
| 学習意欲が高まらなかった | 35 | 3.6 | 5.1 |
| 特になし | 800 | 82.9 | 80.0 |
| その他 | 27 | 2.8 | 4.7 |

【質問14】

この科目を他の学生に薦めたいと思いますか。

| 選択肢 | 回答数(人) | 割合(%) | 全体(%) |
|--------------|--------|-------|-------|
| 5: とてもそう思う | 287 | 29.7 | 31.6 |
| 4: そう思う | 450 | 46.6 | 46.4 |
| 3: どちらともいえない | 186 | 19.3 | 17.5 |
| 2: そう思わない | 28 | 2.9 | 2.9 |
| 1: 全くそう思わない | 14 | 1.5 | 1.6 |
| 合計 | 965 | | |
| 平均 | 4.00 | | 4.04 |

